

SADRŽAJ

UVOD	2
KRATKI PREGLED OSNOVNIH POKAZATELJA KRIMINALITETA ZA ZAGREB I ZAGREBAČKU ŽUPANIJU	3
OPĆE STANJE SIGURNOSTI	6
KRIMINALITET	7
Stanje i kretanje kriminaliteta	7
Struktura kriminaliteta	9
TERITORIJALNA DISTRIBUCIJA	10
POČINITELJI KAZNENIH DJELA	11
OPĆI KRIMINALITET	12
KAZNENA DJELA PROTIV ŽIVOTA I TIJELA	13
Ubojstva	14
KAZNENA DJELA PROTIV SPOLNOSTI	15
Silovanje	17
IMOVINSKI KRIMINALITET	18
Teške krađe i krađe	19
Razbojstva	20
Teške krađe i oduzimanja motornih vozila	22
Kaznena djela protiv opće sigurnosti	23
Ekološki kriminalitet	23
Kaznena djela od posebnog sigurnosnog značenja	23
MALOLJETNIČKA DELINKVENCIJA	24
Kaznenopravna zaštita djece i maloljetnika	26
OBITELJSKO NASILJE	27
KRIMINALITET DROGA	28
GOSPODARSKI KRIMINALITET	30
ORGANIZIRANI KRIMINALITET	32
Trgovanje ljudima	32
Illegalni prelasci državne granice	33
Požari	34
Događaji koji nemaju obilježje kažnjivog djela, ali se povodom njih provodi kriminalistička obrada	34
JAVNI RED I MIR	35
CESTOVNI PROMET	37
Alkohol	39
Prostorna ugroženost prometnim nesrećama	40
Prometni prekršaji	41
UPRAVNI POSLOVI	43
INFORMATIVNI CENTAR ZA PREVENCIJU	46

UVOD

Pred vama je Godišnje izvješće Policijske uprave zagrebačke o kretanju sigurnosnih pokazatelja na području naše mjerodavnosti. Kriminalitet kao složenu pojavu pokušali smo prikazati kroz jednostavne grafičke i tabelarne prikaze brojčanih pokazatelja koji su usporedivi. Zbog boljeg prikaza stanja i kretanja kriminaliteta neke važnije značajke prikazane su u dužem usporednom razdoblju, i to od 5 godina, dok su svi ostali pokazatelji uspoređeni s istim vremenskim razdobljem prošle kalendarske godine.

Svi podaci kojima raspolažemo potječu iz Informacijskog sustava Ministarstva unutarnjih poslova i provjerljivi su u kvantitativnom smislu, a obradio ih je Odsjek za izvještajnu analitiku i odnose s javnošću.

Ovakav način izvješćivanja javnosti ima višestruku korist jer, između ostalog služi upoznavanju javnosti s najvažnijim pokazateljima kretanja određene vrste kaznenih djela ili kriminaliteta. S operativnog stajališta našoj je Policijskoj upravi bitno kako, s obzirom na teritorijalnu ugroženost i eventualne nove pojavne oblike, usmjeriti operativnu i preventivnu djelatnost rada. Statistički su pokazatelji na taj način dostupni i drugim tijelima državne i lokalne uprave i samouprave.

Svakako je potrebno napomenuti da statistički (kvantitativni) pokazatelji ne mogu i neće utjecati na subjektivni osjećaj sigurnosti svakog pojedinog građanina grada Zagreba i Zagrebačke županije niti mogu u cijelosti govoriti o uspješnosti rada zagrebačke policije. Više od statistike na subjektivni osjećaj sigurnosti građana utječe „prezentacija medija“. Koji su to događaji koje mediji izdvajaju kao vijest? Jesu li ti događaji uistinu statistički toliko zastupljeni koliko ih često vidimo kao udarnu vijest ili nisu?

I ovo Godišnje izvješće još je jedan od pokušaja prema realnom prikazivanju stanja sigurnost na našem području. Za proteklu godinu možemo reći da je stanje sigurnosti u hrvatskoj metropoli dobro, a stanje javnog reda i mira održivo.

Na kraju još samo napomena da se kriminalitet tiče svih nas. On nije isključiva zadaća policije, već svih pora građanskog društva koje ga mogu prevenirati te državnih institucija koje ispunjavaju svoju preventivnu i represivnu funkciju.

SIGURNOST JE NAŠ ZAJEDNIČKI CILJ

Odsjek za izvještajnu analitiku i odnose s javnošću

KRATKI PREGLED OSNOVNIH POKAZATELJA KRIMINALITETA

KRIMINALITET	PRIJAVLJENA KAZNENA DJELA			STOPA RAZRIJEŠENOSTI		
	2006.	2007.	2007./2006. %	2006.	2007.	" + -
SVEUKUPNO KAZNENIH DJELA	24.278	22.307	-8,1	55,2	53,7	-1,5
OPĆI KRIMINALITET	20.423	18.778	-8,1	46,8	45,2	-1,6
Ubojstva	15	10	-33,3	106,7	90,0	-16,7
Pokušaji ubojstva	57	61	+7,0	96,5	96,7	+0,2
Silovanja	29	17	-41,4	100,0	94,1	-5,9
Pokušaji silovanja	8	7	-12,5	62,5	100,0	+37,5
Teške tjelesne ozljede	260	272	+4,6	79,6	76,1	-3,5
Dovođenje u opasnost života i imovine općeopasnom radnjom ili sredstvom	95	100	+5,3	54,7	57,0	+2,3
Teška djela protiv opće sigurnosti	22	22	0,0	95,5	95,5	0,0
Sprječavanje službene osobe u obavljanju službene dužnosti	92	77	-16,3	100,0	94,8	-5,2
Protupravno oduzimanje slobode	35	46	+31,4	91,4	91,3	-0,1
IMOVINSKI DELIKTI	16.215	14.821	-8,6	33,8	31,7	-2,0
Razbojstva	851	737	-13,4	42,1	50,3	+8,3
Teške krađe	9.203	8.340	-9,4	29,8	24,7	-5,1
Provalne krađe	8.131	7.420	-8,7	31,2	25,8	-5,5
Provalne krađe u domove	1.506	1.548	+2,8	19,9	16,5	-3,4
Provalne krađe u motorna vozila	1.866	1.707	-8,5	36,5	25,8	-10,7
Provalne krađe u trgovine	764	585	-23,4	33,5	31,6	-1,9
Teške krađe na drzak način	288	177	-38,5	33,0	28,8	-4,2
Krađe	5.266	4.781	-9,2	28,9	28,4	-0,5
Džepne krađe	808	412	-49,0	22,8	25,7	+3,0
Otuđenja motornih vozila	933	881	-5,6	17,8	21,0	+3,2
Pokušaji otuđenja motornih vozila	173	129	-25,4	10,4	11,6	+1,2
KAZNENA DJELA NA ŠTETU MALOLJETNIKA	893	839	-6,0	99,4	99,3	-0,2
Nasilničko ponašanje u obitelji	312	261	-16,3	100,3	99,6	-0,7
ORGANIZIRANI KRIMINALITET	230	244	+6,1	98,3	94,7	-3,6
Protuzakonito prebacivanje osoba preko državne granice	33	70	+112,1	93,9	101,4	+7,5
Otmice	1	5	+400,0	100,0	100,0	0,0
Podmetanje eksplozivnih naprava	6	8	+33,3	0,0	0,0	0,0
GOSPODARSKI KRIMINALITET	1.322	1.153	-12,8	99,9	99,8	-0,1
Koruptivna kaznena djela	65	89	+36,9	100,0	100,0	0,0
KRIMINALITET ZLOPORABE DROGA	1.791	1.580	-11,8	99,9	99,4	-0,5
KAZNENA DJELA U CESTOVNOM PROMETU	473	519	+9,7	97,9	98,5	+0,6
KAZNENA DJELA OD POSEBNOG SIGURNOSNOG ZNAČENJA	39	33	-15,4	100,0	100,0	0,0

Tabela 1 - Prikaz osnovnih pokazatelja kriminaliteta u 2006. i 2007. godine

I ove smo godine usporedili statističke pokazatelje kroz proteklih 5 godina, uzimajući u obzir najbolje, ali i najlošije rezultate, i dobili prosječnu stopu kriminaliteta.

Dakle:

- mjesečni prosjek 2006. godine iznosi 2.023 kaznena djela, a razriješenost je 55,2 posto,
- u 2007. godini prosječno bilježimo 1.859 kaznenih djela – 164 djela, ili 8,1 posto manje od prošlogodišnjeg prosjeka,
- razriješenost je manja nego prošle godine – 53,7 posto ili za 1,4 posto).

Statistički promatrano, kroz **petogodišnje** razdoblje (od 2002. do 2006. godine) to izgleda ovako:

- petogodišnji mjesečni prosjek iznosi 2.126 kaznenih djela, a prosječna je razriješenost 54 posto,
- 2007. godine bilježimo 1.859 kaznenih djela, dakle 12,6 posto manje od petogodišnjeg prosjeka, dok je
- razriješenost manja za 0,3 posto.

Drugim riječima, nastavljen je trend smanjenja kriminaliteta iz proteklih godina. Broj prijavljenih kaznenih djela najmanji je ako promatramo proteklo petogodišnje razdoblje, dok je razriješenost ostala na istoj razini, budući statistička odstupanja nisu značajna.

Gledajući tako, stanje sigurnosti u 2007. godine je sljedeće:

- u padu su imovinski delikti (za 8,6 posto),
- teške krađe (za 9,4 posto),
- provalne krađe (za 8,7 posto),
- razbojstva (za 13,4 posto),
- ukradena i motorna vozila (za 5,6 posto),
- u bitnom su padu i džepne krađe (49 posto).

U porastu su

- provale u domove (2,8 posto više)

Od **najtežih kaznenih djela** bilježimo

- 10 ubojstava (9 riješeno) i 61 pokušaj ubojstva (59 riješeno),
- bilježimo i 17 silovanja (12 manje), od kojih je 16 riješeno.

Kod ovih najtežih kaznenih djela bilježimo i dobru razriješenost.

Primjerice, riješeno je 81,3 posto svih kaznenih djela protiv života i tijela i 84,2 posto razriješenosti kod kaznenih djela protiv spolnosti.

Zabilježena su 1.153 kaznena djela iz područja **gospodarskog** kriminaliteta i 244 iz područja **organiziranog** kriminaliteta.

Glede kriminaliteta zlorabe droga, bilježimo 1.580 kaznenih djela.

Iz područja prekršaja zabilježeno je 4 posto manje prekršaja (od ukupno 22.446), među kojima su 8.153 prekršaja iz Zakona o prekršajima protiv javnog reda i mira, koja su u padu za 1,6 posto.

U prometu bilježimo 10,4 posto više nesreća (ukupno 18.488) u kojima je poginulo 115 osoba ili 12 osoba više nego lani, a ozlijeđene su također 292 osobe više.

STOPA KRIMINALITETA iznosi 2.049.

Mjerodavnost PU zagrebačke

Podsjećamo, područje mjerodavnosti Policijske uprave zagrebačke proteže se na područje grada Zagreba i Zagrebačke županije, na površinu od 3.719 četvornih kilometara, na kojoj prema posljednjem popisu stanovništva iz 2001. godine živi više od milijun stanovnika (1.088.841).

Na području grada Zagreba, na površini od 641,36 četvornih kilometara, živi 779.145 stanovnika.

Policijska uprava zagrebačka* broji 4.583 zaposlenika: 3.250 muškaraca i 1.333 žene. Od tog broja, 78 posto su policijski službenici, dok su 22 posto ostali državni službenici i namještenici.

Raščlambom policijskih službenika prema stručnoj spremi: 70,8 posto službenika je sa SSS, 15,8 posto s VŠS i 13,3 posto s VSS.

Uzimajući u obzir sve navedeno, možemo reći da 1 policijski službenik čuva 310 građana.

* Više o ustroju PU zagrebačke na službenim web stranicama PUZ-a: www.pu-zg.mup.hr

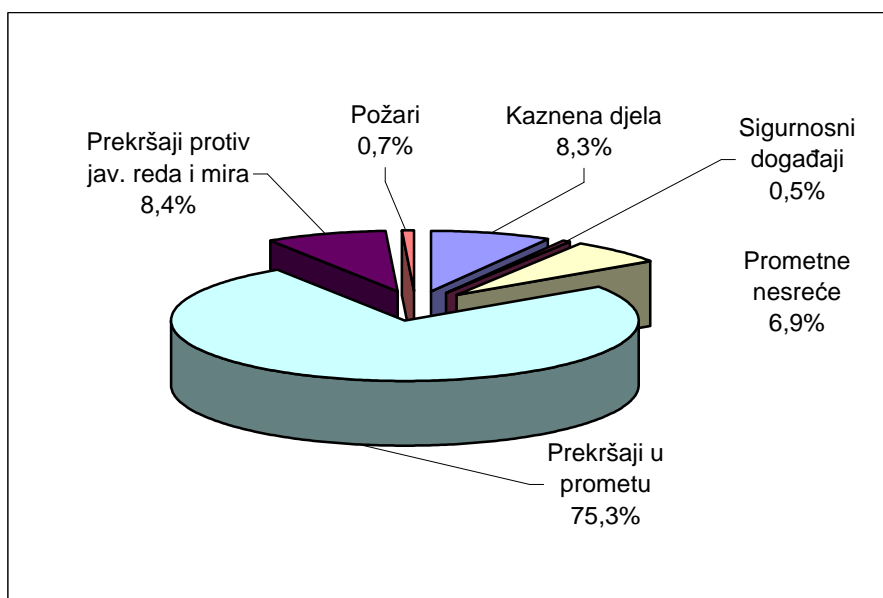
OPĆE STANJE SIGURNOSTI

Na stanje sigurnosti izravno utječu negativne pojave kao što su kaznena djela, prometne nesreće, prekršaji u prometu, prekršaji protiv javnog reda i mira te sigurnosni događaji koji nemaju elemente kažnjivih djela (npr. samoubojstva, nesreće na radu, nesretni slučajevi sa smrtnom posljedicom, požari, eksplozije i sl.).

Evo njihovog pregleda.

Vrste pojava i događaja	Godina		
	2006.	2007.	+ - %
Kaznena djela	24.278	22.307	-8,1
Sigurnosni događaji	1.174	1.307	+11,3
Prometne nesreće	16.742	18.488	+10,4
Prekršaji u prometu	186.727	202.216	+8,3
Prekršaji protiv jav. reda i mira	23.374	22.446	-4,0
Požari	1.843	1.956	+6,1

Tabela 2 – Usporedbe negativnih pojava između 2006. i 2007. godine.



Grafikon 1 – Grafički prikaz zastupljenosti pojedinih negativnih pojava u 2007. godini

Kaznena djela u padu su za 8,1 posto, a prekršaji protiv javnog reda i mira za 4,0 posto. Evidentirali smo više sigurnosnih događaja koji nisu kaznena djela, i to 11,3 posto više. U porastu su i prometne nesreće, i to za 10,4 posto, prekršaji u prometu za 8,3 posto te požari za 6,1 posto.

Posljedice počinjenih kaznenih djela i ostalih ugroza vidljive su u sljedećoj tabeli. Od posljedica ugrožavanja sigurnosti smrtno je stradalo 399 osoba, 1.206 je teško ozlijeđeno, a 5.295 lakše. Materijalna šteta iznosi 774.668.225,00 kuna.

	Smrtno stradali		Teško ozlijeđeni		Lakše ozlijeđeni		Mat. šteta u kunama	
	2006.	2007.	2006.	2007.	2006.	2007.	2006.	2007.
Kriminalitet	28	21	306	318	464	481	425.494.713	734.251.717
Sigurnosni događaji	217	258	121	130	101	172		
Promet	103	115	788	754	4.292	4.615		
Požari	5	5	2	4	6	27	19.975.236	40.416.508
UKUPNO	353	399	1.217	1.206	4.863	5.295	445.469.949	774.668.225

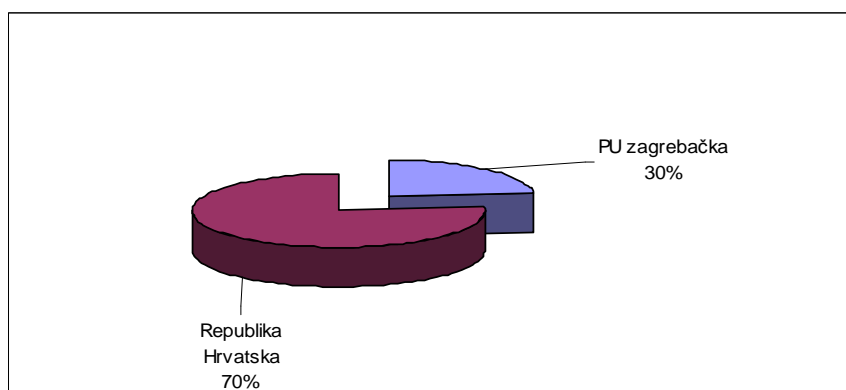
Tabela 3 – Usporedni prikaz posljedica negativnih pojava u 2006. i 2007. godini

KRIMINALITET

Kriminalitet je ukupnost počinjenih kažnjivih djela na određenom području u određeno vrijeme.

Na području PUZ-a prijavljeno je 22.307 kaznenih djela, a stopa kriminaliteta iznosi 2.049.

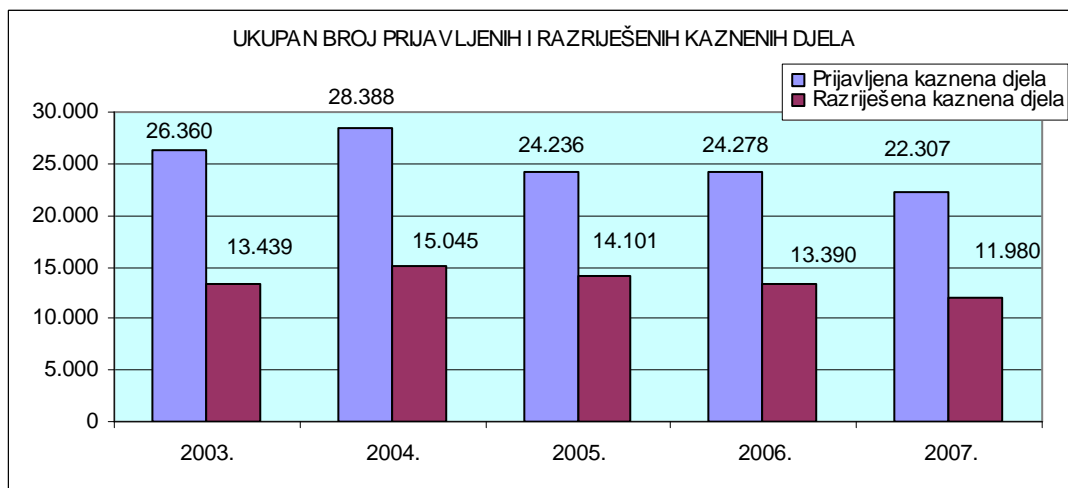
Na području Policijske uprave zagrebačke dogodi se oko 30 posto ukupnog kriminaliteta zabilježenog u Republici Hrvatskoj, što je i razumljivo obzirom na ukupnu površinu te broj stanovnika koji stalno boravi ili dnevno migrira na područje naše Policijske uprave.



Grafikon 2 – Prikaz udjela kaznenih djela PU zagrebačke u odnosu na RH

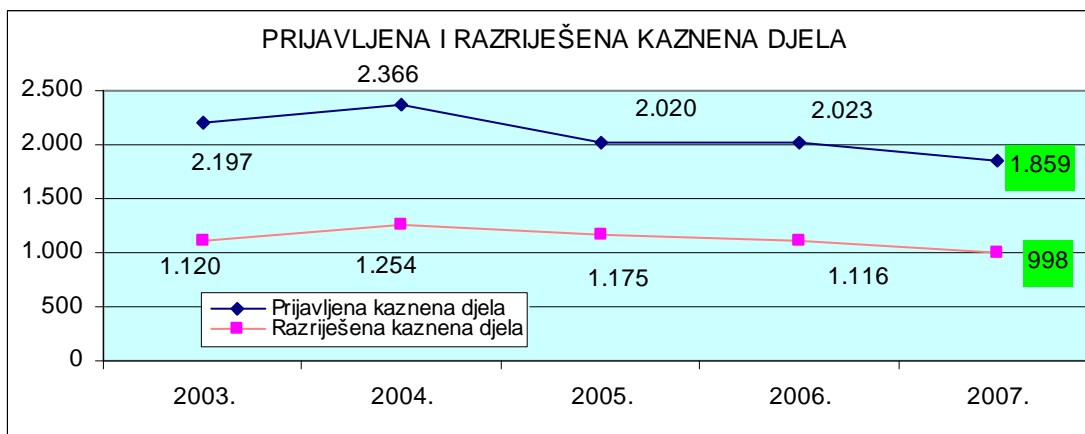
Kriminalitet je u padu za 8,1 posto u odnosu na 2006. godinu. Policijski su službenici razriješili 53,7 posto prijavljenih kaznenih djela, što je 1,5 posto manje u odnosu na prijašnju godinu.

Stanje i kretanje kriminaliteta

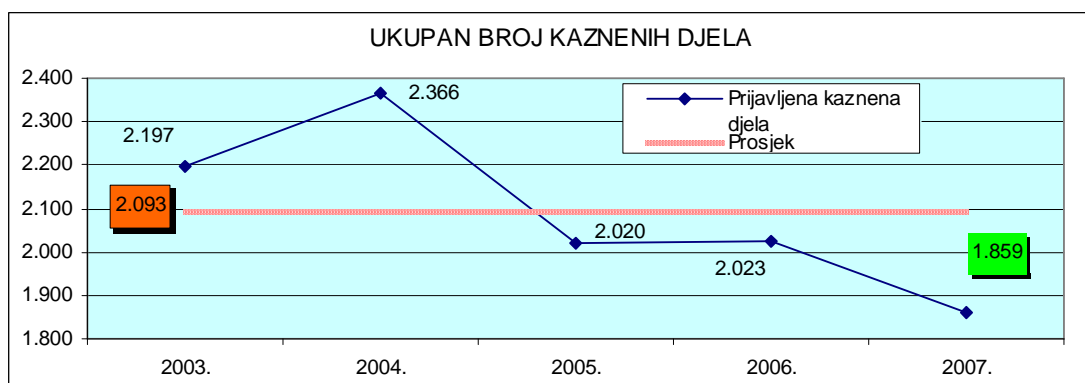


Grafikon 3 – Prikaz prijavljenih i razrijeđenih kaznenih djela u posljednjih 5 godina

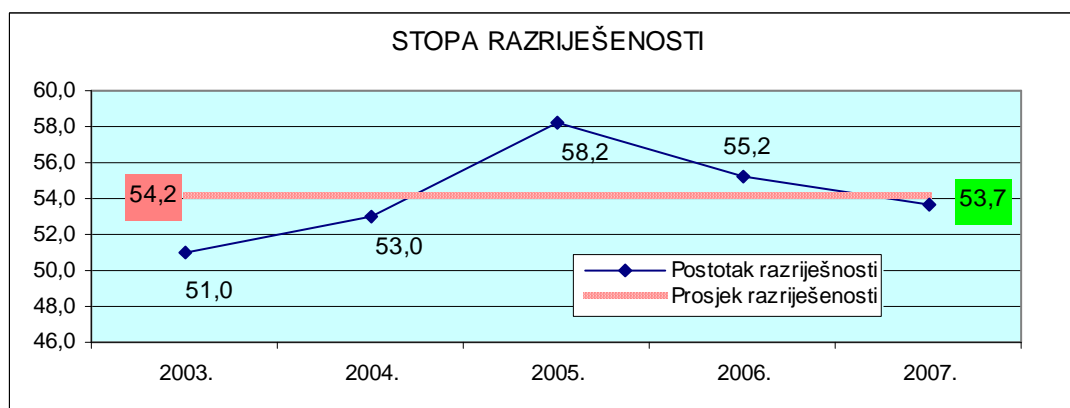
Radi preglednijeg praćenja kretanja kriminaliteta, broj kaznenih djela prikazan je i mjesečno kroz proteklih pet godina.



Grafikon 4 – Prikaz mjesečnog prijavljenih i razriješenih kaznenih djela u petogodišnjem razdoblju



Grafikon 5 – Prikaz stope razriješenosti u petogodišnjem razdoblju



Grafikon 6 – Prikaz stope razriješenosti u petogodišnjem razdoblju u odnosu na prosjek

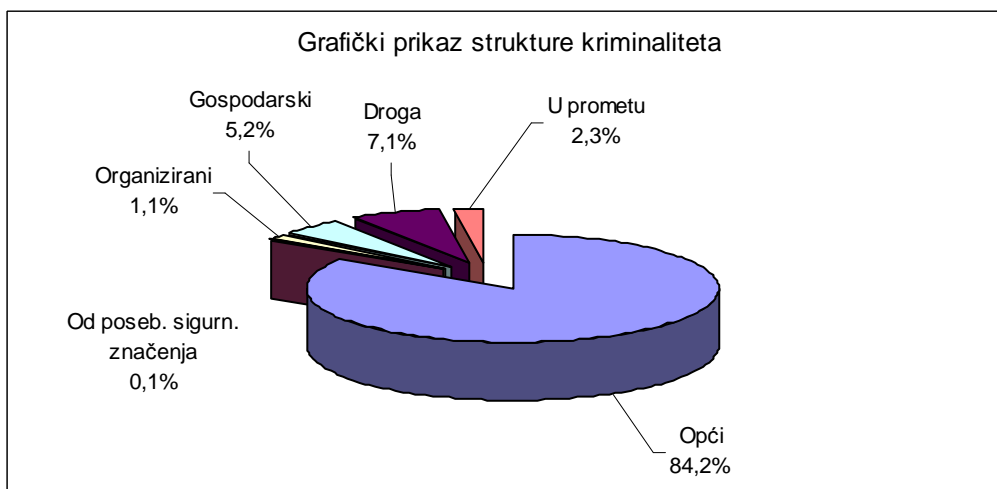
Struktura kriminaliteta

Prema strukturi kaznenih djela kriminalitet se dijeli na opći, organizirani, gospodarski, događaje od posebnog sigurnosnog značenja, kriminalitet droga i kaznena djela u prometu.

Kriminalitet	Prijavljena kaznena djela			Stopa razriješenosti		
	Broj djela		+ - %	2006.	2007.	+ - %
	2006.	2007.				
Opći	20.423	18.778	-8,1	46,8	45,2	-1,6
Od poseb.sigurn. značenja	39	33	-15,4	100,0	100,0	0,0
Organizirani	230	244	+6,1	98,3	94,7	-3,6
Gospodarski	1.322	1.153	-12,8	99,9	99,8	-0,1
Droga	1.791	1.580	-11,8	99,7	99,4	-0,3
UKUPN BEZ PROMETA	23.805	21.788	-8,5	54,3	52,6	-1,7
U prometu	473	519	+9,7	97,9	98,5	+0,6
U K U P N O	24.278	22.307	-8,1	55,2	53,7	-1,5
Na štetu maloljetnika	893	839	-6,0	99,4	99,3	-0,2

Tabela 4 – Prikaz strukture kriminaliteta prijavljenih i razriješenih kaznenih djela za 2006. i 2007. godinu

U strukturi kriminaliteta i počinitelja nisu zabilježene značajnije promjene, odnosno opći kriminalitet je najzastupljeniji u strukturi kriminaliteta, i to za 84,2 posto (Grafikon 7), dok u strukturi počinitelja dominiraju punoljetni muškarci, mlađe životne dobi.



Grafikon 7 – Prikaz strukture kriminaliteta

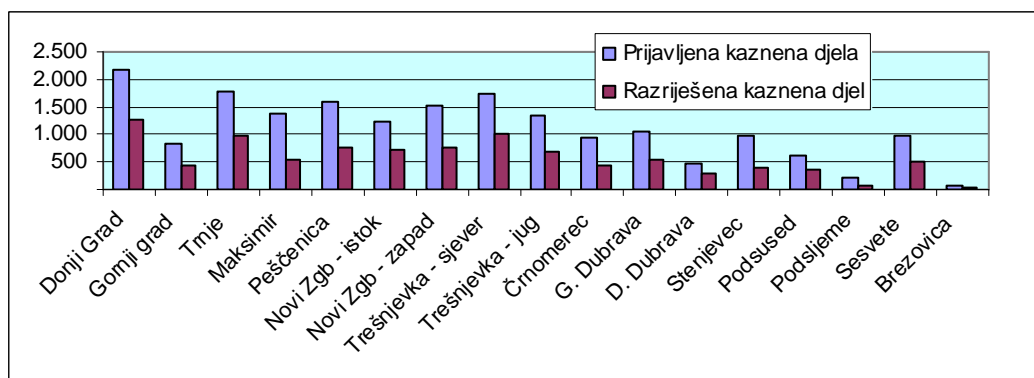
TERITORIJALNA DISTRIBUCIJA

Na užem gradskom području (policijske postaje od I. do VIII. PP, PP Sesvete, I. i II. PPRP Zagreb), zabilježeno je 84,8 posto svih kaznenih djela. Teritorijalna distribucija po ostalim teritorijalnim jedinicama odnosno policijskim postajama vidljiva je u tabeli 5.

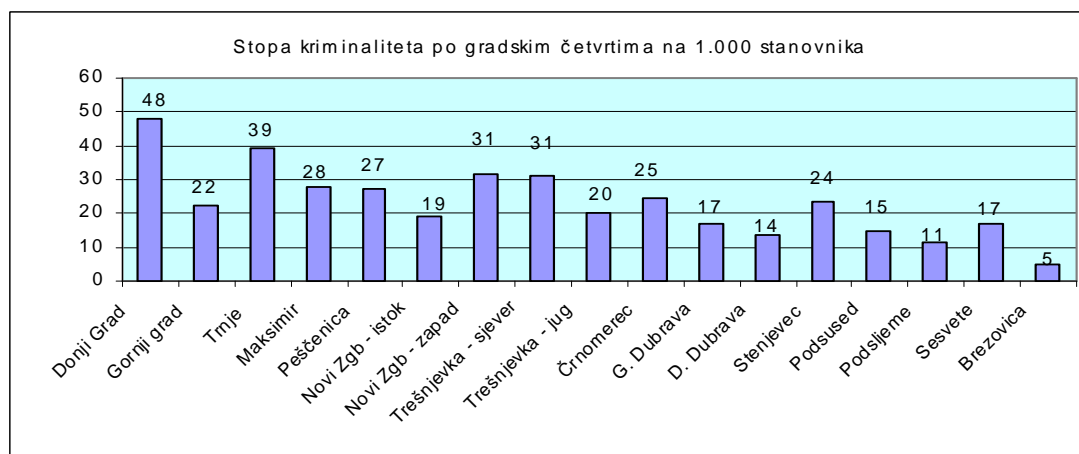
Policijska postaja	Prijavljena kaznena djela			Stopa razriješenosti		
	Broj djela		+ - %	2006.	2007.	+ - %
	2006.	2007.				
I. Zagreb	2.391	1.891	-20,9	56,0	55,3	-0,7
II. Zagreb	2.776	2.634	-5,1	49,5	46,1	-3,4
III. Zagreb	1.604	1.502	-6,4	49,9	54,3	+4,4
IV. Zagreb	2.985	2.916	-2,3	49,1	41,9	-7,2
V. Zagreb	1.282	1.143	-10,8	52,1	52,8	+0,7
VI. Zagreb	3.003	2.763	-8,0	51,6	52,6	+1,0
VII. Zagreb	3.549	3.034	-14,5	60,2	55,4	-4,8
VIII. Zagreb	1.744	1.739	-0,3	50,2	53,5	+3,3
Sesvete	1.187	986	-16,9	60,7	52,8	-7,9
Velika Gorica	932	778	-16,5	59,2	59,1	-0,1
Zaprešić	555	579	+4,3	61,6	59,4	-2,2
Dugo Selo	347	276	-20,5	57,1	59,4	+2,3
Jastrebarsko	303	406	+34,0	58,7	70,2	+11,5
Samobor	542	604	+11,4	76,2	73,2	-3,0
Sv. I. Zelina	189	182	-3,7	68,3	61,0	-7,3
Vrbovec	225	276	+22,7	56,9	73,6	+16,7
Ivanić Grad	365	291	-20,3	63,6	61,5	-2,1
I. PPRP	150	166	+10,7	97,3	100,0	+2,7
II. PPRP	149	141	-5,4	98,0	97,9	-0,1
UKUPNO	24.278	22.307	-8,1	55,2	53,7	-1,5

Tabela 5 – Prikaz prijavljenih i razriješenih kaznenih djela s obzirom na postajno područje

Područje grada Zagreba podijeljeno je na 17 gradskih četvrti. Na području gradskih četvrti bilježimo 18.905 kaznenih djela ili 9,2 posto manje, a razriješeno ih je 51,7 posto.



Grafikon 8 – Prikaz prijavljenih i razriješenih kaznenih djela po gradskim četvrtima

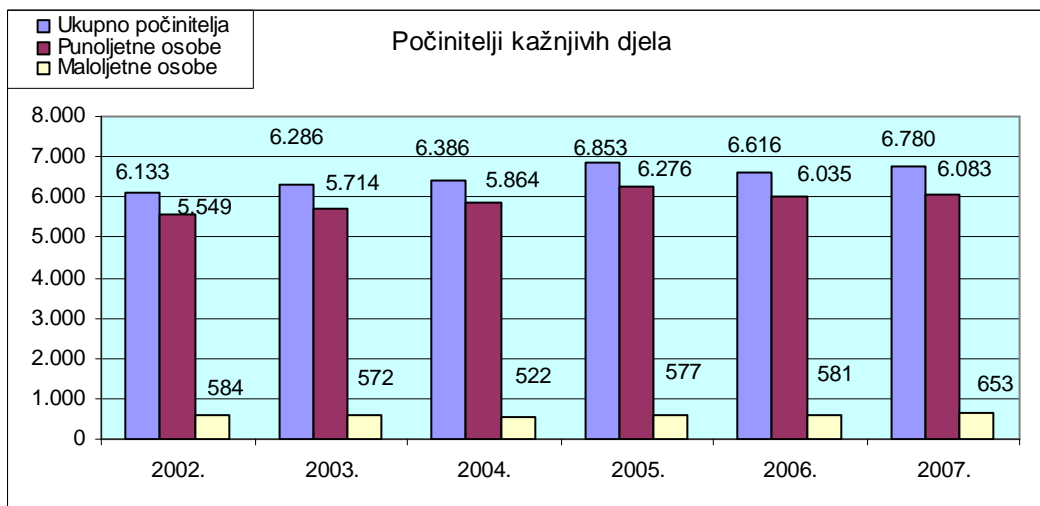


Grafikon 9 – Prikaz stope kriminaliteta po gradskim četvrtima

POČINITELJI KAZNENIH DJELA

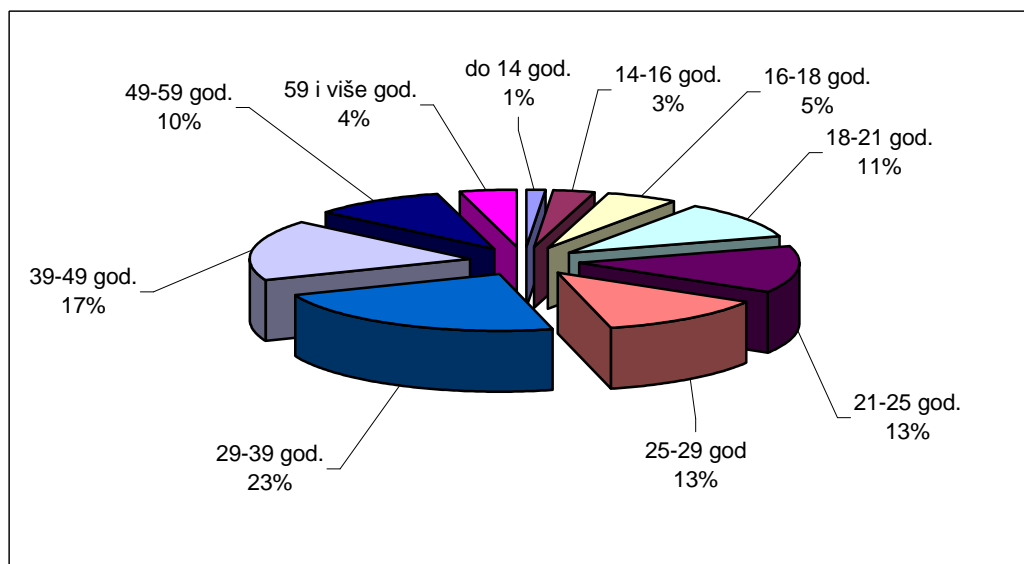
U izvještajnom razdoblju 11.980 razriješenih kaznenih djela učinilo je 6.780 počinitelja (2006. godine - 6.616), od kojih se 44 odnosi na pravne osobe.

Među počiniteljima je 653 ili 5,5 posto maloljetnika i 121 ili 1 posto povratnika.



Grafikon 10 – Prikaz strukture počinitelja u vremenskom razdoblju od 6 godina

Podsjetit ćemo na već ranije navedeno, a to je da je prosječni počinitelj kaznenog djela u Policijskoj upravi zagrebačkoj muškarac između 29 i 39 godine života, a kako to izgleda s obzirom na starosnu dob, vidljivo je iz sljedećeg Grafikona.



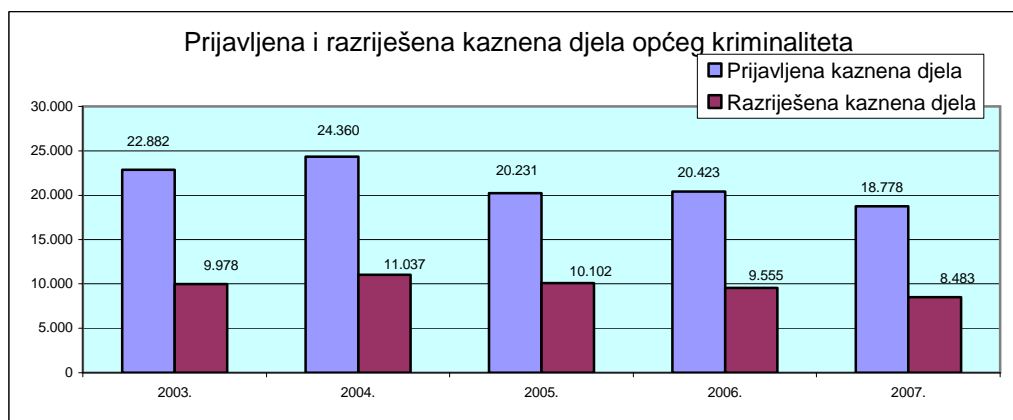
Grafikon 11 – Prikaz počinitelja kaznenih djela po starosnoj dobi

OPĆI KRIMINALITET

Tijekom 2007. godine zabilježili smo 18.788 kaznenih djela iz područja općeg kriminaliteta ili 84,2 posto svih prijavljenih kaznenih djela. U odnosu na 2006. godinu, to je pad za 1.645 djela ili 8,1 posto.

U kažnjiva djela iz područja općeg kriminaliteta spadaju kaznena djela protiv života i tijela, spolnosti, imovine i opće sigurnosti te maloljetničke delinkvencije.

Ukupno su razriješena 8.483 kaznena djela ili 45,2 posto, što je 1,6 posto manje u odnosu na prošlu godinu.



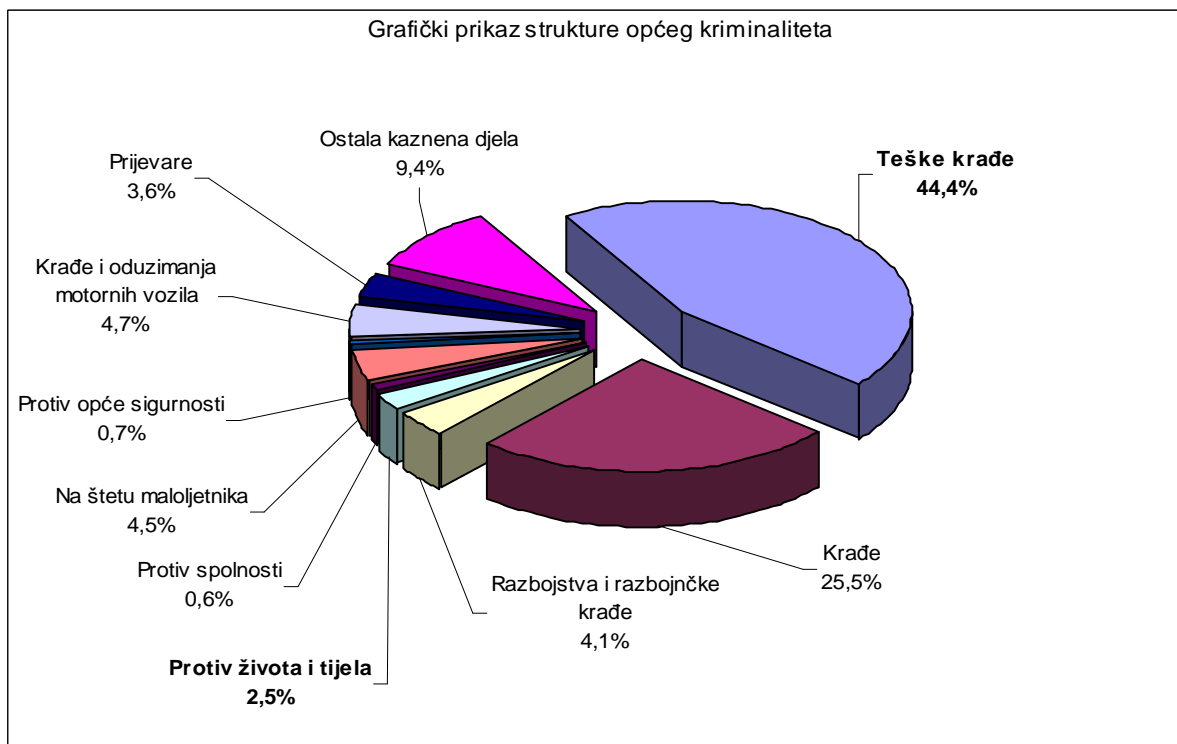
Grafikon 12 – Prikaz prijavljenih i razriješenih kaznenih djela iz područja općeg kriminaliteta u petogodišnjem razdoblju

Kaznena djela	Prijavljena kaznena djela			Stopa razriješenosti		
	Broj djela		+ - %	2006.	2007.	+ - %
	2006.	2007.				
Protiv života i tijela	370	471	+27,3	85,1	81,3	-3,8
Protiv spolnosti	131	120	-8,4	88,5	84,2	-4,3
Protiv imovine	16.215	14.821	-8,6	33,8	31,7	-2,1
Kaznena djela protiv okoliša	15	9	-40,0	73,3	77,8	+4,5
Protiv opće sigurnosti	126	127	+0,8	64,3	63,8	-0,5
Ostala	3.566	3.230	-9,4	99,8	99,3	-0,5
U K U P N O	20.423	18.778	-8,1	46,8	45,2	-1,6

Tabela 6 – Prikaz strukture kaznenih djela iz područja općeg kriminaliteta

Kaznena djela protiv imovine čine 78,9 posto općeg kriminaliteta, a među njima se najviše ističu teške krađe i krađe, koje same po sebi čine 88,5 ukupnog imovinskog kriminaliteta.

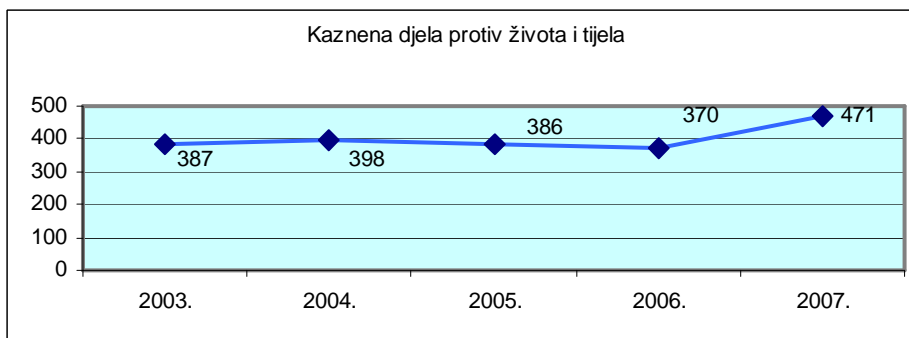
Grafički će prikaz zornije prikazati zastupljenost pojedine vrste kaznenih djela unutar područja općeg kriminaliteta.



Grafikon 13 – Prikaz strukture zastupljenosti pojedinih kaznenih djela unutar domene općeg kriminaliteta

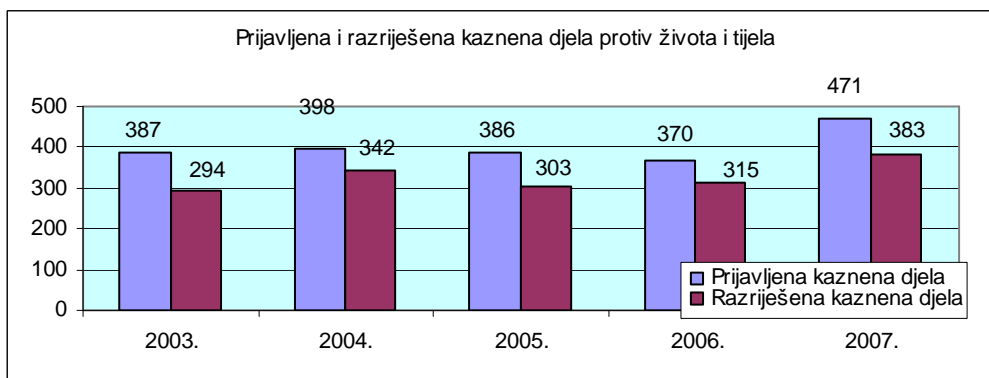
KAZNENA DJELA PROTIV ŽIVOTA I TIJELA

Kaznena djela protiv života i tijela najdrastičniji su primjeri nasilja za koje su u pravilu propisane i najteže kazne u kaznenim zakonima suvremenog svijeta, pa tako i u hrvatskom.



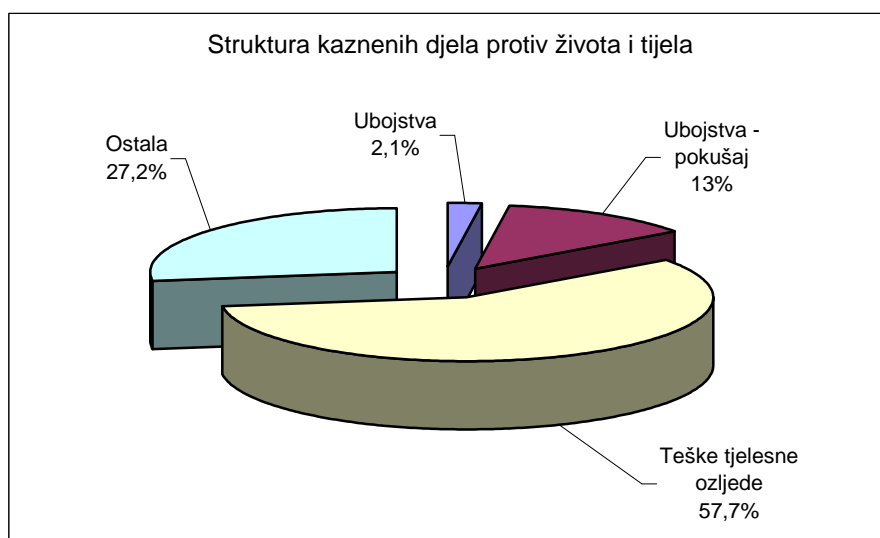
Grafikon 14 – Prikaz kaznenih djela protiv života i tijela kroz petogodišnje razdoblje

Kaznena djela protiv života i tijela su u porastu uglavnom zbog posljedica izmjene i dopune KZ-a RH (od 1. listopada 2006. godine). Naime, po novome se za sva kaznena djela **tjelesne ozljede** iz članka 98. KZ-a, gdje se kao oštećenici pojavljuju djeca i maloljetnici, postupak pokreće po službenoj dužnosti.



Grafikon 15 – Prikaz prijavljenih i razriješenih kaznenih djela protiv života i tijela u petogodišnjem razdoblju

Iako se radi o najtežim kaznenim djelima, stopa razriješenosti izrazito je visoka i iznosi 81,3 posto.

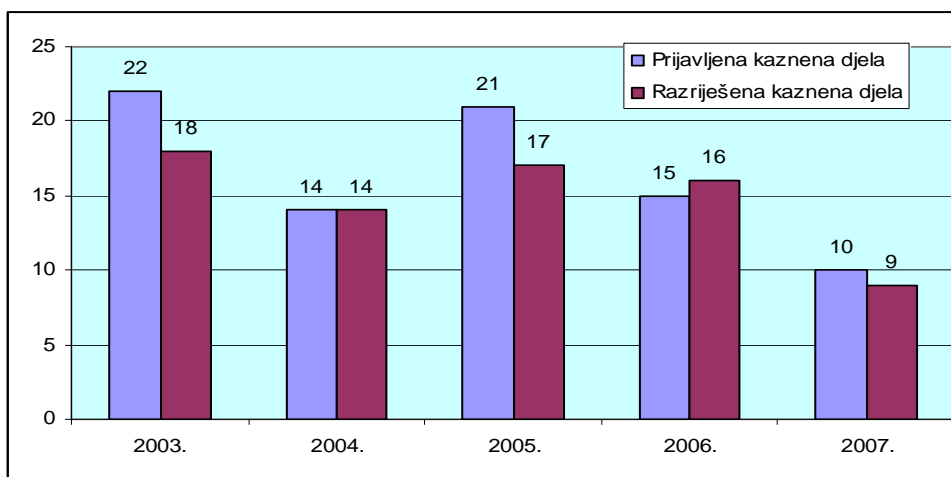


Grafikon 16 – Prikaz kaznenih djela protiv života i tijela te njihovi udjeli

Ubojstva

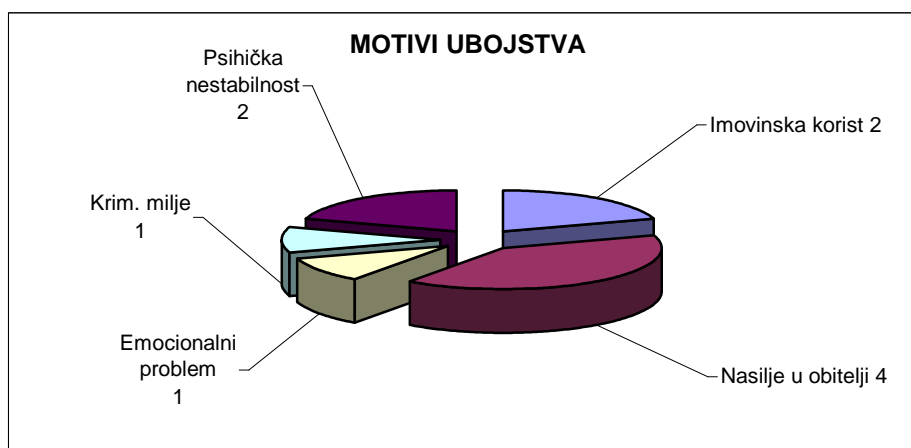
Tijekom 2007. godine evidentirali smo 10 ubojstava (od kojih je 9 riješeno) i 61 pokušaj ubojstva (od kojih je 59 riješeno). U odnosu na godinu ranije, to je 5 ubojstava manje i 4 pokušaja ubojstva više. Nije riješeno jedno ubojstvo iz 2007. godine.

U petogodišnjem razdoblju na području PUZ-a prosječno je godišnje zabilježeno oko 16 ubojstava, tako da 10 ubojstava u 2007. godini predstavlja pad od 37,5 posto u odnosu na petogodišnji prosjek.



Grafikon 17 – Prikaz prijavljenih i razriješenih kaznenih djela ubojstava u petogodišnjem razdoblju

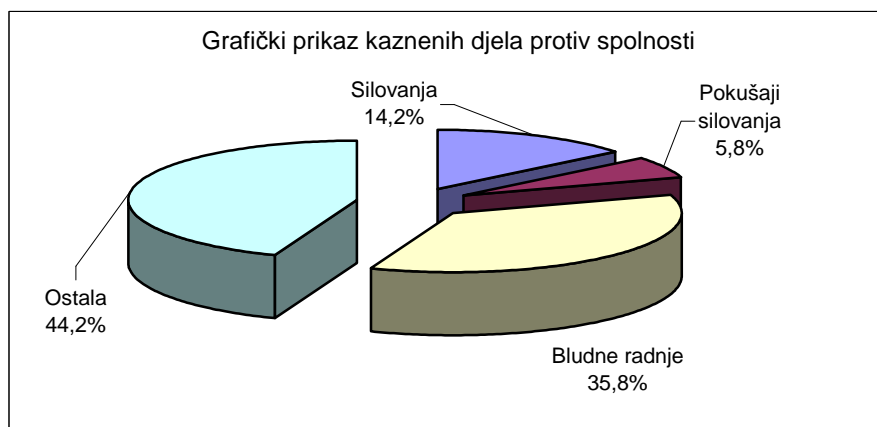
Najčešća upotrijebljena sredstva u ubojstvima i pokušajima ubojstava bila su nož (32), pištolj (9), automatska puška (3), puška (1), eksploziv (1), ostalo hladno oružje (3) te alat i pribor (4).



Grafikon 18 – Prikaz nama poznatih motiva počinjenih kaznenih djela ubojstava

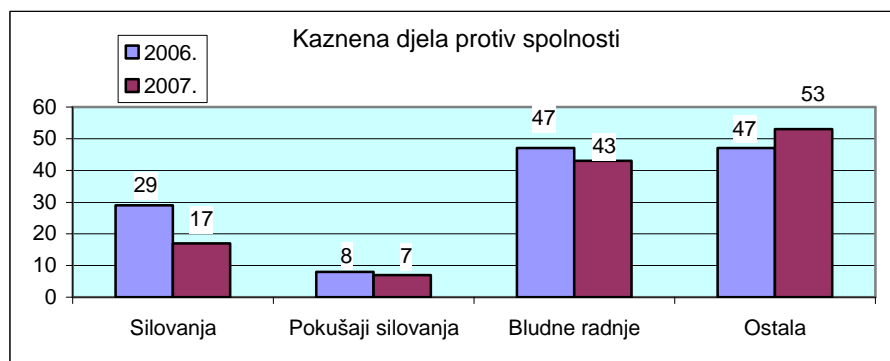
KAZNENA DJELA PROTIV SPOLNOSTI

Prema Kaznenom zakonu ovim se kaznenim djelima štiti sloboda odlučivanja u spolnom životu i spolni moral. Motiv kod ove vrste kaznenih djela jest zadovoljenje spolnog nagona, tj. libida. Riječ je o tipičnim deliktima nasilja.



Grafikon 19 – Prikaz udjela najvažnijih kaznenih djela protiv spolnosti

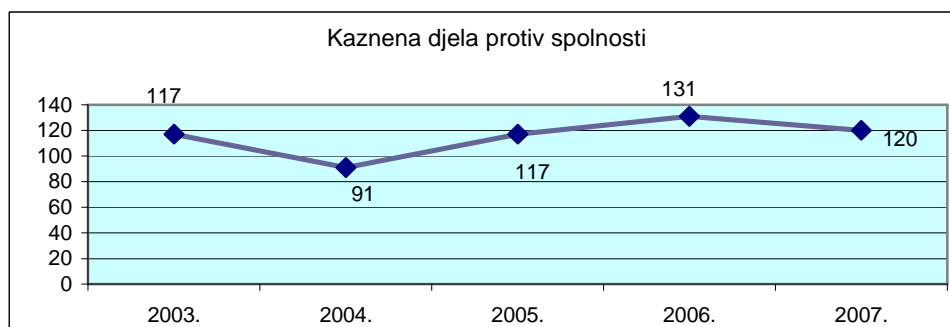
Tijekom 2007. godine evidentirali smo ukupno 120 kaznenih djela protiv spolnosti, odnosno kaznena djela protiv spolne slobode i spolnog čudoređa. Analitičkim smo pregledom uočili da je ova vrsta kaznenih djela u padu za 8,4 posto ili za 11 djela.



Grafikon 20 – Prikaz evidentiranih najvažnijih kaznenih djela protiv spolnosti za 2006. i 2007. godinu

Iz prikazanog Grafikona 20 vidljivo je da su u padu tri najvažnije vrste kaznenih djela protiv spolnosti, i to silovanja za 41,4 posto (12 djela manje), pokušaji silovanja za 12,5 posto (1 djelo manje) i bludne radnje za 8,5 posto (4 djela manje u odnosu na prethodnu godinu.).

Iz ove skupine kaznenih djela ostalo je nerazriješeno jedno kazneno djelo silovanja i jedan pokušaj silovanja, 13 kaznenih djela bludnih radnji i 5 ostalih kaznenih djela. Razriješen je i jedan pokušaj silovanja iz ranijih godina.



Grafikon 21 – Prikaz kaznenih djela protiv spolnosti u petogodišnjem razdoblju

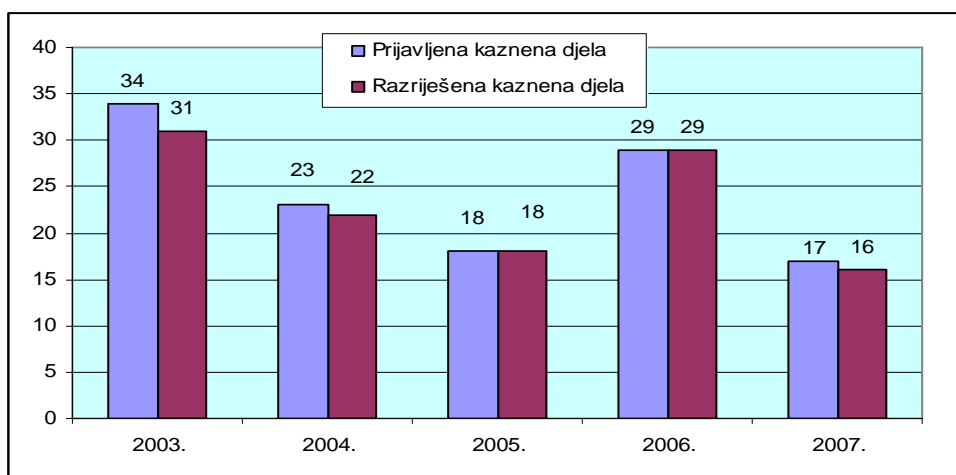
Ostala kaznena djela su 17 kaznenih djela zadovoljenja pohote pred djetetom ili maloljetnom osobom, 14 kaznenih djela spolnog odnošaja s djetetom, 10 kaznenih djela iskorištavanja djece ili maloljetnih osoba za pornografiju, 5 kaznenih djela rodoskrvnuća, 4 kaznena djela upoznavanja djece s pornografijom i po jedno kazneno djelo spolnog odnošaja s nemoćnom osobom, prisile na spolni odnošaj i spolni odnošaj zloporabom položaja.

Silovanje

Silovanje je kazneno djelo koje na najteži način napada život i tijelo čovjeka, njegovo dostojanstvo kao i pravo izbora seksualnog partnera. To je čin kojim počinitelj na izuzetno grub način vrijeđa najintimniju sferu života žrtve i napada ne samo na spolni, već i ukupni integritet личности.

Sukladno novim zakonskim rješenjima počinitelji ovog kaznenog djela mogu biti osobe oba spola, a isto tako vrijedi i za žrtve.

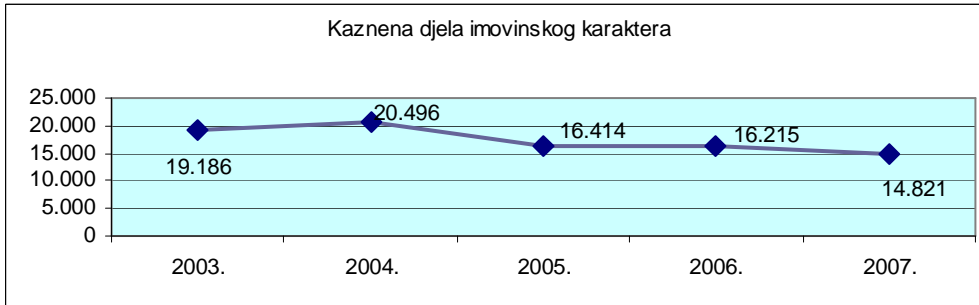
Obveza je policijskih službenika da prilikom zaprimanja prijave ove vrste prije svega zadobiju povjerenje žrtve i pruže joj prvu pomoć, a rasvjetljavanje samog djela predstavlja veliki izazov. Za ovu vrstu kaznenih djela također je značajna i velika tamna brojka.



Grafikon 22 – Prikaz prijavljenih i razriješenih kaznenih djela silovanja u petogodišnjem razdoblju

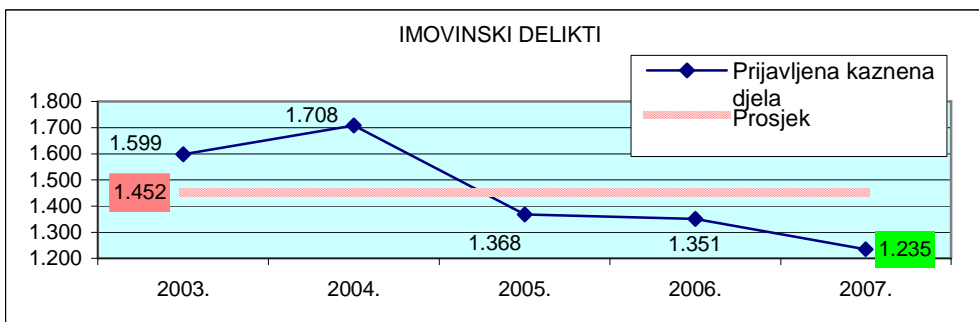
IMOVINSKI KRIMINALITET

Upravo je imovinski kriminalitet mjesto na kojem najbolje možemo „izmjeriti“ snagu preventivnih akcija koje Policijska uprava zagrebačka provodi. Sve do 2004. godine bilježili smo na našem području porast kaznenih djela iz imovinskog kriminaliteta, dok u zadnje četiri godine bilježimo pad. Za te rezultate svakako su zaslužne mnoge poduzete operativne kriminalističke mjere i preventivnih aktivnosti.



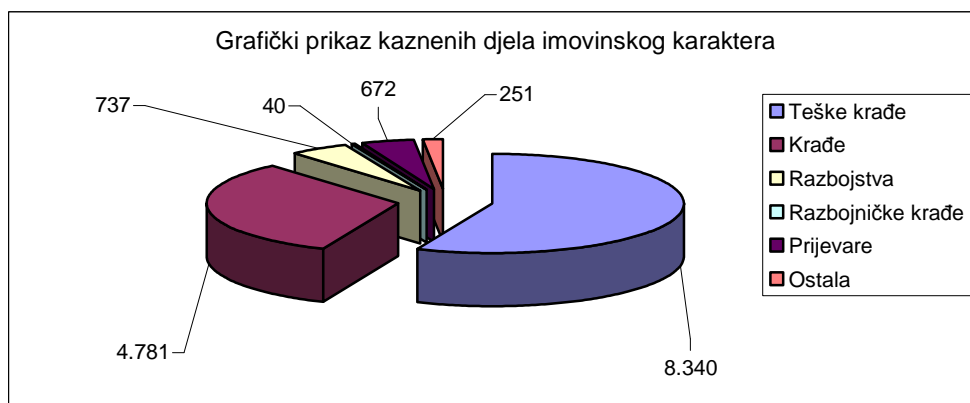
Grafikon 23 – Prikaz kaznenih djela imovinskog kriminaliteta u petogodišnjem razdoblju

Značajni je pad možda najbolje vidljiv kroz mjesečni presjek koji je vidljiv u Grafikonu 24.



Grafikon 24 – Prikaz mjesečnog prosjeka prijavljenih kaznenih djela imovinskog kriminaliteta u petogodišnjem razdoblju

Kao što je i ranije rečeno, 78,9 posto općeg kriminaliteta čine kaznena djela protiv imovine i u padu su za 8,6 posto u odnosu na 2006. godinu. Unutar kaznenih djela imovinskog karaktera (kao što je vidljivo iz Grafikona 13), najzastupljenije su teške krađe i krađe, a tek potom slijede razbojstva koja su mediji puno više popratili iako je možda materijalna šteta nastala teškim krađama veća nego ona nastala razbojstvom.

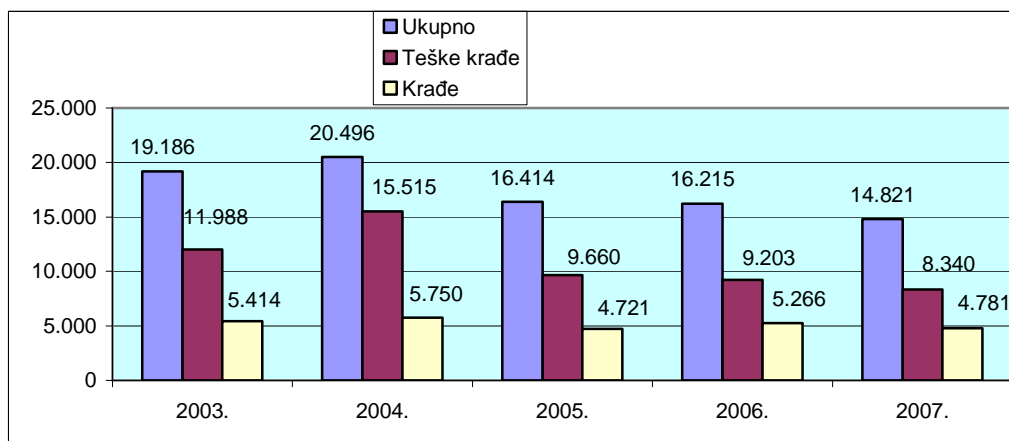


Grafikon 25 – Prikaz udjela pojedinih kaznenih djela unutar imovinskog kriminaliteta

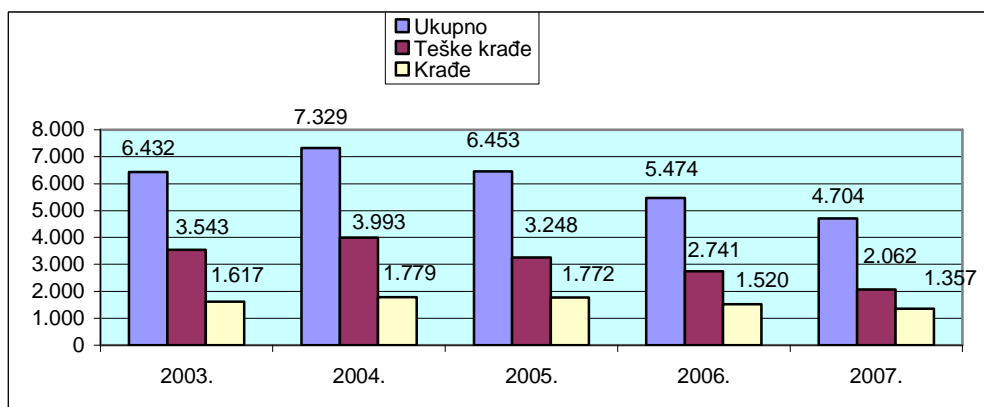
Teške krađe i krađe

Za teške krađe i krađe koje su najzastupljenije u imovinskom kriminalitetu, možemo reći da su upravo teške krađe u odnosu na 2006. godinu u padu za 9,4 posto.

U skupinu teških krađa prema Kaznenom zakonu spadaju provalne krađe, drske krađe i krađe kojima nastaje velika materijalna šteta (prema pravnom tumačenju Vrhovnog suda Republike Hrvatske, velika materijalna šteta je šteta veća od 30.000 kuna).

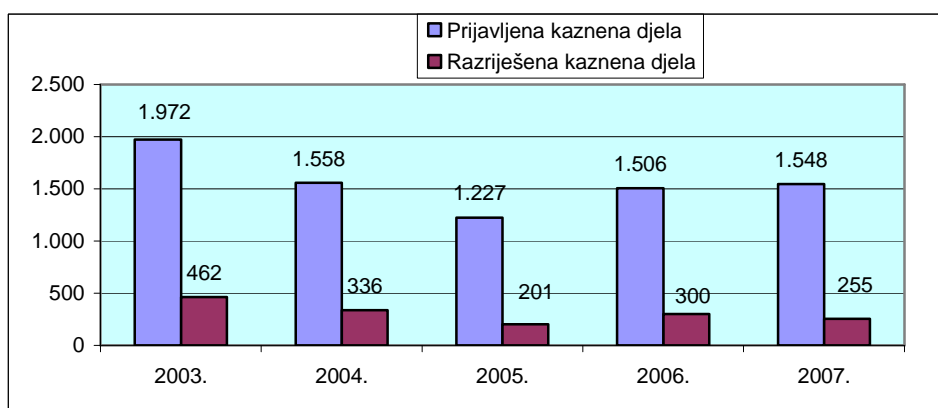


Grafikon 26 – Prikaz prijavljenih kaznenih djela protiv imovine u petogodišnjem razdoblju



Grafikon 27 – Razriješena kaznena djela protiv imovine u petogodišnjem razdoblju

Unutar kaznenih djela protiv imovine porasla su samo kaznena djela provala u domove, i to 2,8 posto, što u apsolutnim brojevima znači da smo tijekom 2007. godine evidentirali 42 djela više nego tijekom 2006. godine .



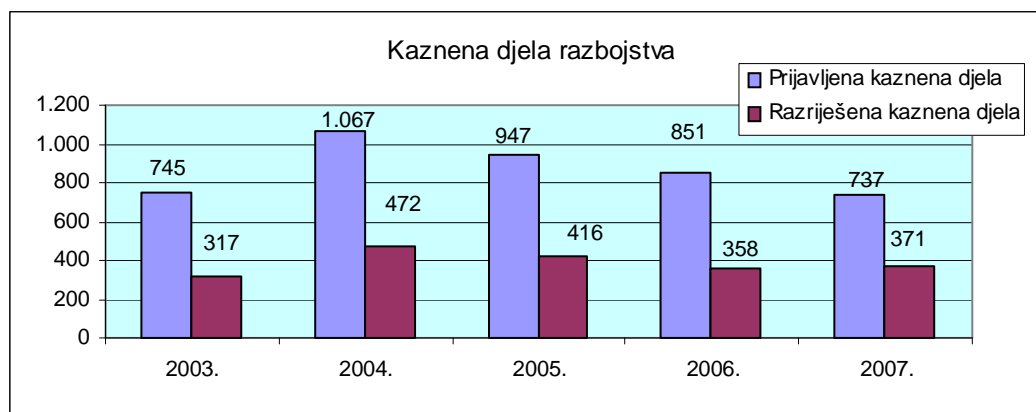
Grafikon 28 – Prijavljena i razriješena kaznena djela provala u domovine u petogodišnjem razdoblju

I u ovom području kriminaliteta u sljedećim će se godinama vidjeti rezultati našim preventivnih akcija, a očekuje se i jačanje samozaštitnog ponašanja građana.

Razbojstva

Razbojstvo kao kazneno djelo protiv imovine najčešće je spominjano u medijima uz najteža kaznena djela protiv život i tijela i privlači najveću pažnju. Bez obzira na medijsku zastupljenost, i u 2007. smo godini zabilježili značajan pad za 114 djela ili 13,4 posto u odnosu na prijašnju godinu. Razriješenost ove iste vrste teških kaznenih djela porasla je u odnosu na prethodnu godinu za 3,6 posto. Najjednostavnijim rječnikom zagrebačka je policija uspješno razriješila svako drugo prijavljeno kazneno djelo razbojstva.

Od posljedica razbojstava tijekom 2007. godine jedna je osoba teško ozlijeđena, a 20 lakše.

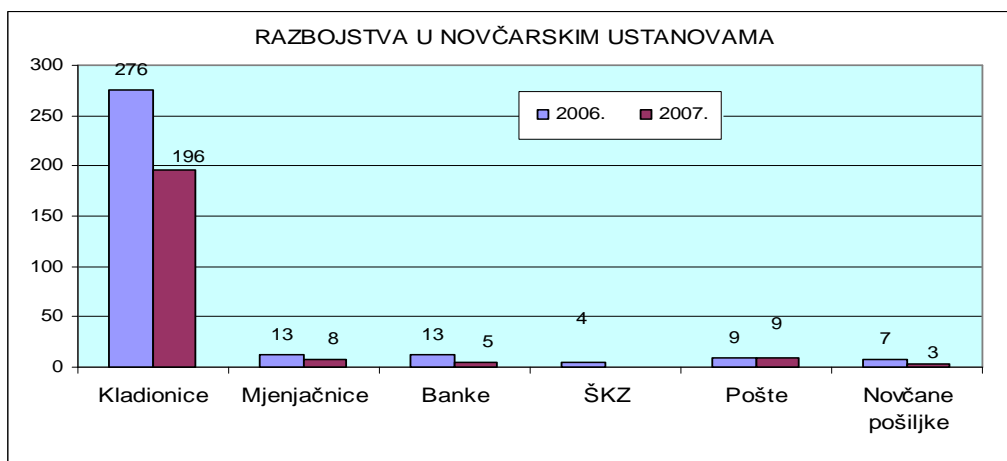


Grafikon 29 – Prikaz prijavljenih i razriješenih kaznenih djela razbojstava u petogodišnjem razdoblju

Kriminalističkim je obradama utvrđeno da je 139 počinitelja počinilo ukupno 737 razbojstava, a što govori u prilog činjenici kako se ova vrsta kaznenih djela čini u serijama, a među počiniteljima ima i značajan broj recidivista.

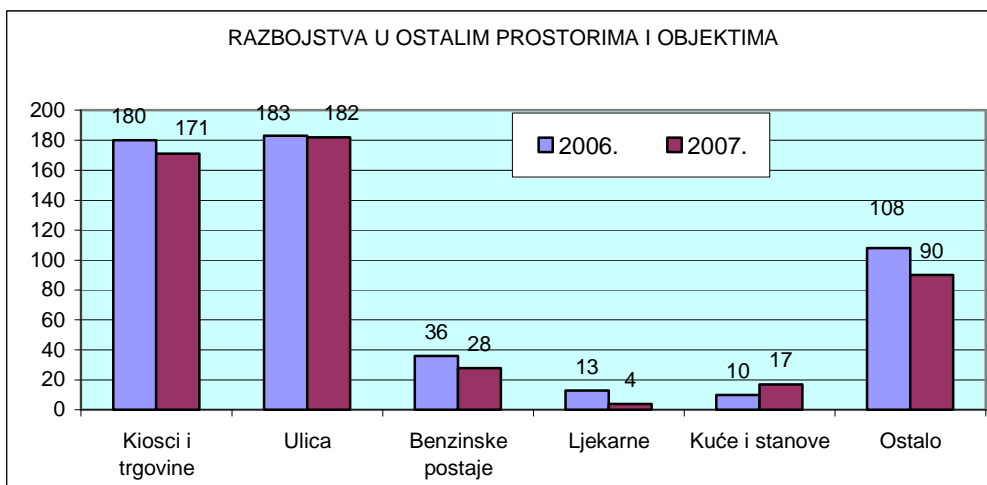
Među prijavljenim počiniteljima, 32 su maloljetnika (4-ero djeca do 14 godina, 9-ero u dobi od 14 do 16 godina i 19-ero u dobi od 16 do 18 godina). Maloljetnici su počinili 53 kažnjiva djela, a djeca do 14 godina 5. Ovdje je bitno napomenuti kako se radi o tzv. uličnim razbojstvima, u kojima se najčešće otuđuju mobilni telefoni.

Iako su statistički malo zastupljena, najviše se govori o razbojstvima u novčarske institucije. Takva se djela čini organizirano, najčešće u skupini i uz prijetnju vatrenim oružjem. Na meti su institucije ili vozila kojima se prevozi velika količina novca.



Grafikon 30 – Prikaz razbojstava u pojedine novčarske institucije u 2006. i 2007. godini

Unatoč navedenom padu, počinjeno je 5 kaznenih djela razbojstava u banke te 3 kaznena djela nad dostavnim vozila zaštitarskih tvrtki koja su prevozila novac. Upravo su to kaznena djela koja najviše utječu na subjektivni osjećaj sigurnosti kod građana. Zagrebačka je policija nakon uočavanja razbojstava nad vozilima koja dostavljaju novac poduzela sve operativne mjere i radnje na suzbijanju ovog kaznenog djela te ostvarila suradnju kako bi se uočili i ispravili mogući propusti. Ovdje je svakako potrebno napomenuti, kako samu primjenu, tako i provođenje nadzora nad primjenom Zakona o minimalnim mjerama zaštite u poslovanju s gotovim novcem i vrijednostima koji propisuje sigurnosne mjere, primjerice, od pregrade radnog prostora zaposlenika s neprobojnim pregradama i staklima, do obveze tjelesne zaštite pojedinih novčarskih institucija i slično.

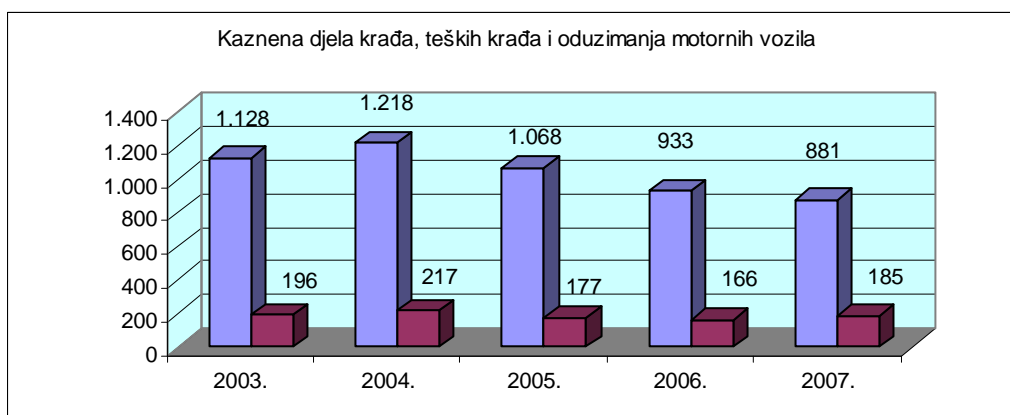


Grafikon 31 – Prikaz kaznenih djela razbojstava prema mjestu počinjenja ili objektu napada

S obzirom na postignute rezultate na području razrješavanja kaznenih djela razbojstva u banke, Hrvatska udruga banaka svoju je godišnju nagradu dodijelila policijskim službenicima Odsjeka imovinskog kriminaliteta u Sektoru kriminalističke policije.

Teške krađe i oduzimanja motornih vozila

Kao što je i vidljivo iz Grafikona 32, tijekom 2007. godine evidentirana je 881 krađa, teška krađa i oduzimanje motornih vozila, što je 52 vozila ili 5,6 posto manje nego 2006. godine.

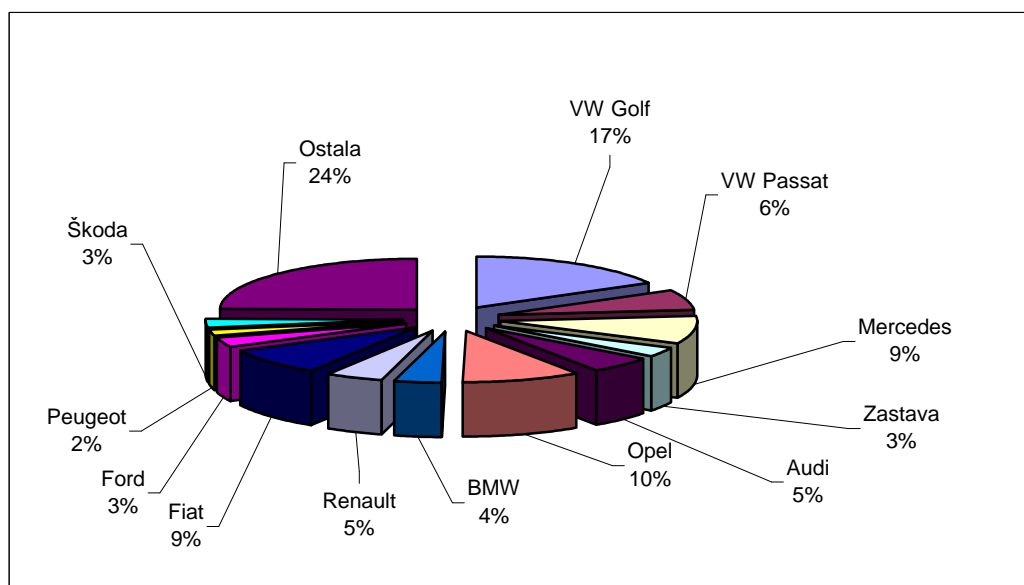


Grafikon 32 – Prikaz teških krađa, krađa i oduzimanja motornih vozila u petogodišnjem razdoblju

Evidentirani pad odnosi se na smanjenje broja teških krađa motornih vozila za 6 djela ili 1,3 posto (vrijednost vozila iznad 30.000 kuna, viša i visoka klasa vozila), krađe motornih vozila za 35 djela ili 8,1 posto (odnosi se na vozila čija je vrijednost do 30.000 kuna – niža klasa vozila ili starija godina proizvodnje) i oduzimanja motornih vozila za 11 ili 39,3 posto. Pronađena su 283 motorna vozila ili svako treće.

Pad broja otuđenih vozila odnosi se i na osobna vozila. Otuđena su **632** automobila ili 16 automobila manje nego godinu ranije.

Ukradeno je 129 VW Golfova (prošle godine – 124), 48 VW Passata (87), 74 Opela (72), 66 Fiata (68), 68 Mercedes (64), 31 BMW-a (44), 40 Audija (44), a potom slijede modeli vozila koji nisu značajnije zastupljeni.



Grafikon 33 – Prikaz otuđenih osobnih vozila po markama

Kaznena djela protiv opće sigurnosti

Tijekom 2007. godine evidentirano je 127 kaznenih djela protiv opće sigurnosti ljudi i imovine, a razriješeno je 81 ili 63,8 posto.

Od toga, 100 kaznenih djela odnosi se na dovođenje u opasnost života i imovine općeopasnom radnjom ili sredstvom.

Nažalost u ovim kaznenim djelima 5 je osoba smrtno stradalo, 21 osoba je teško ozlijeđena, a 15 lakše.

Ekološki kriminalitet

U problematiku općeg kriminaliteta spada i tzv. ekološki kriminalitet, tj. kaznena djela protiv okoliša.

Takvih je u 2007. godini bilo 9, od kojih je 7 razriješeno. Ostala su nerazriješena dva kaznena djela nezakonitog lova.

Ukupno je zabilježeno 6 kaznenih djela protuzakonitog lova, i po jedno kazneno djelo onečišćenja okoliša, ugrožavanja okoliša otpadom i mučenja životinja.

Kaznena djela od posebnog sigurnosnog značenja

Tijekom 2007. godine zabilježili smo 33 kaznena djela ove vrste. Statistički gledano to je smanjenje od 6 djela ili 15,4 posto u odnosu na raniju godinu. Od ukupnog broja, 28 kaznenih djela odnosi se na neodazivanje i izbjegavanje vojne službe, 4 kaznena djela na širenje lažnih i uznemiravajućih vijesti i jedno kazneno djelo zlostavljanje podređenog ili mlađeg.

U 18 je slučajeva podnijeta kaznena prijava protiv nepoznatog počinitelja, koji je naknadno otkriven, u jednome je počinitelj uhićen na djelu, a za 15 kaznenih djela počinitelj je bio poznat u trenutku prijave.

U 62 slučaja zabilježene su anonimne telefonske dojave u kojima se prijetilo podmetanjem eksplozivnih naprava, što je jedna dojava manje nego godinu ranije (63).

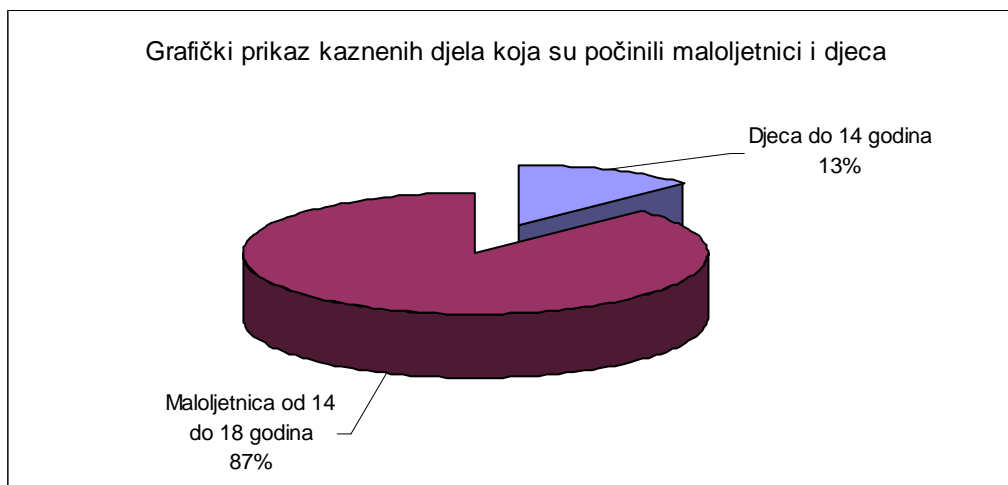
Protueksplozijskim i drugim provjerama policijskih službenika utvrđeno je da su dojave bile lažne.

Poznata su nam 4 počinitelja ovakvih kaznenih djela i protiv njih su podnijete adekvatne kaznene prijave zbog širenja uznemirujućih glasina.

MALOLJETNIČKA DELINKVENCIJA

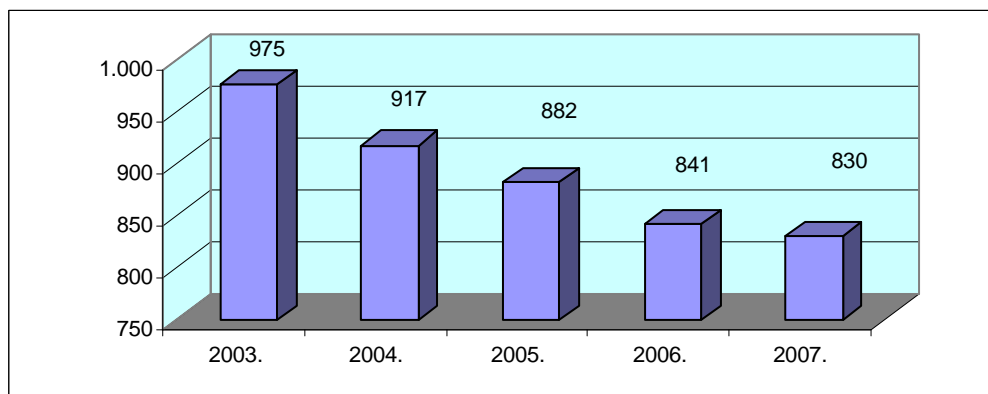
U svim zemljama i društvima poznato je da je maloljetni delinkvent posebna vrsta prijestupnika koji zahtijeva posebnu zaštitu i postupak.

S obzirom na činjenicu da djeca nisu kazнено odgovorna, u tim kriminalističkim obradama policija usko surađuje s centrima socijalne skrbi i mjerodavnim državnim odvjetništvom za mladež.



Grafikon 34 – Prikaz odnosa maloljetnika i djece počinitelja kaznenih djela

Kaznena djela koja čine maloljetnici u padu su za 1,3 posto ili 11 djela u odnosu na prethodnu godinu.



Grafikon 35 – Prikaz kaznenih djela koja su počinila djeca i maloljetnici

Maloljetnici su u odnosu na prijašnju godinu počinili manje kaznenih djela zlorabom opojnih droga, teških krađa, oduzimanja vozila na motorni pogon, dok su u porastu kaznena djela razbojstva, tjelesnih ozljeda, iznude itd. Detaljnija je razrada vidljiva u tabeli 7.

Kaznena djela	Broj kaznenih djela		
	2006.	2007.	+ - %
Ubojstvo	2	1	-50,0
Teško ubojstvo u pokušaju	2	1	-50,0
Tjelesna ozljeda	24	60	+150,0
Teška tjelesna ozljeda	20	25	+25,0
Tjelesna ozljeda na mah	1	0	-100,0
Sudjelovanje u tučnjavi	1	0	-100,0
Protupravno oduzimanje slobode	3	2	-33,3
Prijetnja	11	6	-45,5
Povreda mira pokojnika	1	0	-100,0
Zloraba opojnih droga	151	95	-37,1
Protuzakon. prebacivanje osoba preko drž.gr.	3	1	-66,7
Silovanje	4	2	-50,0
Silovanje u pokušaju	0	1	+100,0
Spolni odnošaj s nemoćnom osobom	1	0	-100,0
Spolni odnošaj s djetetom	6	4	-33,3
Bludne radnje	5	8	+60,0
Zapuštanje i zlostav.djeteta ili mlt osobe	2	0	-200,0
Zadovolj.pohote pred djetetom ili malt.osobom	0	1	+100,0
Dječja pornografija na računalnom s. i mreži	2	0	-200,0
Rodoskrvrnuće	2	1	-50,0
Nasilničko ponašanje u obitelji	13	2	-84,6
Krađa	161	183	+13,7
Teška krađa	266	240	-9,8
Razbojstvo	52	58	+11,5
Razbojnička krađa	6	3	-50,0
Oduzimanje vozila na motorni pogon	11	3	-72,7
Oduzimanje tuđe pokretne stvari	1	1	0,0
Uništenje ili oštećenje tuđe stvari	7	31	+342,9
Protupravna naplata	0	1	+100,0
Iznuda	1	6	+500,0
Kaznena djela u prometu	10	9	-10,0
Prijevarama	3	0	-300,0
Dovođenje u opasnost života i imovine	1	5	+400,0
Uništenje ili ošt.znakova za opasnost	3	0	-300,0
Prikrivanje	3	3	0,0
Lažno prijavljivanje kaznenog djela	1	4	+300,0
Nedoz.upor. autor.djela ili izvedbe umj.izv.	1	0	-100,0
Nasilničko ponašanje	20	34	+70,0
Izbjegavanje carinskog nadzora	1	1	0,0
Krivotvorenje novca	3	2	-33,3
Sprječ.sl.oso.u obav.sl.dužnosti	8	0	-800,0
Krivotvorenje isprave	19	22	+15,8
Širenje lažnih i uznemirujućih glasina	1	2	+100,0
Nedozvoljeno posjedovanje oružja	3	4	+33,3
Skidanje i povreda služb.pečata i znaka	1	0	-100,0
Dogovor za počinjenje kaznenog djela	0	1	+100,0
Ovjerovljavanje neistinitog sadržaja	1	0	-100,0
Izrada, nabava i posjedovanje sr.za krivot.	1	0	-100,0
Krivotvorenje vrijednosnih papira	2	0	-200,0
Neodaz.pozivu i izbjegavanje vojne službe	0	7	+700,0
UKUPNO	841	830	-1,3

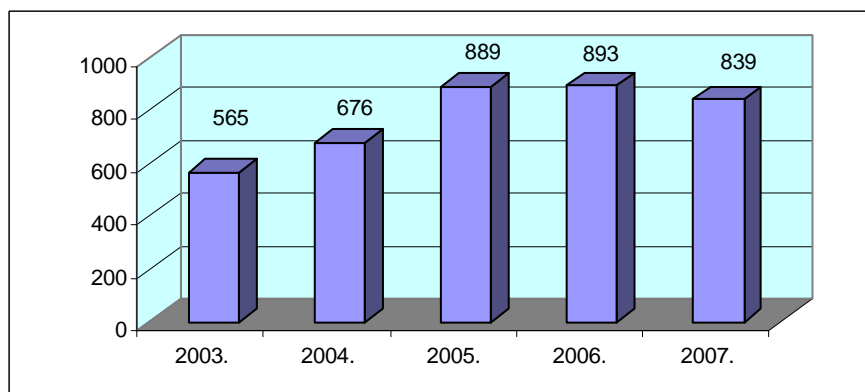
Tabela 7 – Prikaz kaznenih djela koja su počinili djeca i maloljetnici u 2006. i 2007. godini

Kada govorimo o **djeci** - počiniteljima kaznenih djela (104 djela), zamjetno je da pretežno čine kaznena djela iz domene imovinskog kriminaliteta, i to uglavnom na štetu svojih vršnjaka. Najviše su činili krađa (40 djela), teških krađa (21 djelo), tjelesnih ozljeda (19), razbojstva (5), razbojničkih krađa (3) itd.

Kaznenopravna zaštita djece i maloljetnika

Kaznenopravna zaštita maloljetnika i djece ostvaruje se **otkrivanjem** i **prijavlivanjem** kažnjivih djela počinjenih na njihovu štetu. To su najčešće kaznena djela iz područja spolnosti, povrede dužnosti uzdržavanja, zapuštanja i zlostavljanja djeteta, nasilničko ponašanje u obitelji i dalje.

Grafikon koji slijedi prikazuje brojnost prijavljenih kaznenih djela na štetu maloljetnika.



Grafikon 36 – Prikaz brojnosti kaznenih djela počinjenih na štetu djece ili maloljetnika

Tijekom 2007. godine počinjeno je 839 kaznenih djela na štetu maloljetnika. Od ukupnog je broja počinjeno 321 kazneno djelo zapuštanja i zlostavljanja djeteta i maloljetnih osoba, što je pad za 7,2 posto u odnosu na 2006. godinu kada smo ih evidentirali 346.

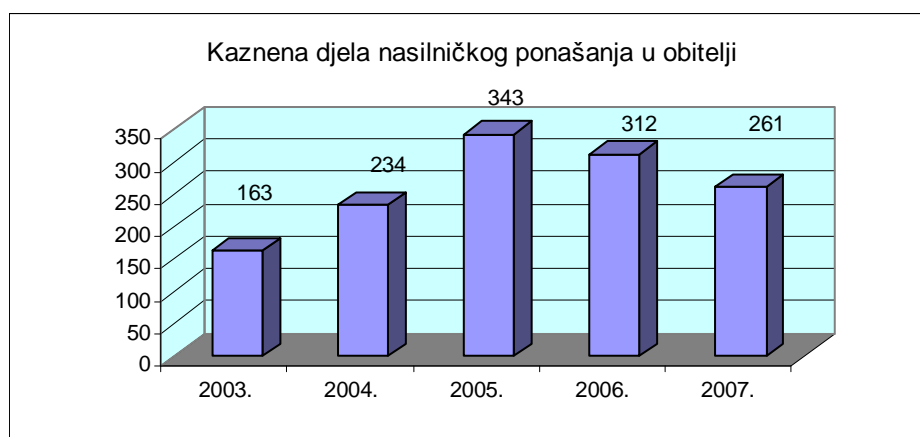
Kaznena djela	Prijavljena			Razriješena		
	Broj djela		+ - %	Broj djela		+ - %
	2006.	2007.		2006.	2007.	
Ubojstvo (mlt.)	0	1	+100,0	0	1	+100,0
Ubojstvo (pokušaj) (mlt.)	2	1	-50,0	2	1	-50,0
Čedomorstvo	1	0	-100,0	1	0	-100,0
Protupravno oduziman. slobod.(mlt)	0	1	+100,0	0	1	+100,0
Otmica	0	1	+100,0	0	1	+100,0
Trgovanje ljudima i ropstvo	1	0	-100,0	1	0	-100,0
Silovanje - mlt.	7	4	-42,9	6	4	-33,3
Spolni odnošaj zlouporabom položaja - mlt.	0	1	+100,0	0	1	+100,0
Spolni odnošaj s djetetom	18	14	-22,2	18	14	-22,2
Bludne radnje - mlt.	16	20	+25,0	16	20	+25,0
Zadovolj.pohote pred djetetom ili mlt.osobom	12	17	+41,7	7	13	+85,7
Podvođenje -mlt.	3	2	-33,3	3	2	-33,3
Iskorišt.djece ili malolj.osoba za pornografiju	1	10	+900,0	1	10	+900,0
Upoznavanje djece s pornografijom	2	4	+100,0	2	3	+50,0
Rodoskrvuće - mlt.	5	5	0,0	5	5	0,0
Kršenje obiteljskih obveza	0	1	+100,0	0	1	+100,0
Povreda dužnosti uzdržavanja	146	157	+7,5	146	157	+7,5
Oduzimanje djeteta ili maloljetne osobe	3	1	-66,7	3	1	-66,7
Zapuštanje i zlost.djeteta ili mlt.os.	346	321	-7,2	346	321	-7,2
Izvanbračni život s maloljetnom osobom	3	4	+33,3	3	4	+33,3
Sprječavanje i neizvršenje mjera za zaštitu	15	13	-13,3	15	13	-13,3
Nasilničko ponašanje u obitelji	312	261	-16,3	313	260	-16,9
UKUPNO	893	839	-6,0	888	833	-6,2

Tabela 8 – Prikaz kaznenih djela počinjenih na štetu djece i maloljetnika u 2006. i 2007. godini

OBITELJSKO NASILJE

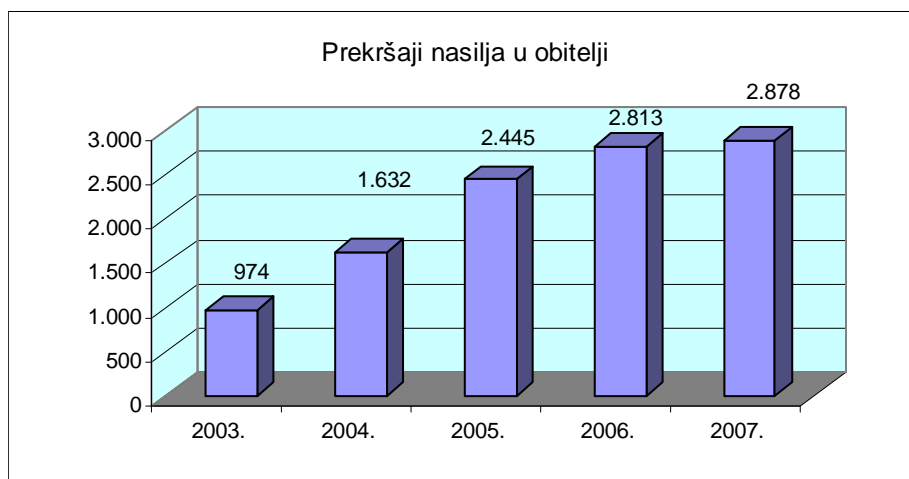
Obiteljsko nasilje kao pojavni oblik može imati obilježje kaznenog djela ili prekršaja. To nije privatna stvar pojedinca niti obiteljski problem, već problem društva.

Tijekom 2007. godine na području Policijske uprave zagrebačke počinjena su 4 ubojstava, u kojima su žrtve žene, od toga, jedno u izvanbračnoj zajednici, jedno ubojstvo u kojemu je sin ubio majku, jedno ubojstvo zbog imovinske koristi i jedno zbog emocionalnih neuravnoteženosti počinitelja.



Grafikon 37 – Prikaz kaznenih djela nasilničkog ponašanja u obitelji u petogodišnjem razdoblju

Tijekom 2007. godine evidentirali smo 261 kazneno djelo nasilničkog ponašanja u obitelji, što je 16,3 posto manje nego prethodne godine kada smo ih evidentirali 312.



Grafikon 28 – Prikaz prekršaja nasilja u obitelji u petogodišnjem razdoblju

Objašnjavajući veći broj prekršaja iz domene obiteljskog nasilja, ne treba zaključiti da je počinjeno više prekršaja nego što je to bilo ranijih godina, već se u društvu, kao i među pojedincima, povećala svijest o kažnjivosti određene vrste ponašanja unutar obitelji.

Kod postupanja policijskih službenika PU zagrebačke i podnošenja odgovarajućih prijava mjerodavnim sudovima predložen je niz zaštitnih mjera za počinitelja. Tako je u 978 slučajeva predložena mjera psihosocijalnog tretmana, u 766 slučajeva mjera obveznog liječenja od ovisnosti, u 272 slučajeva mjera zabrane približavanja žrtvi nasilja, u 178 slučajeva mjera zabrane uznemiravanja ili uhođenja osobe izložene nasilju, u 145 slučajeva mjera udaljenja iz stana, kuće ili drugog stambenog objekta itd.

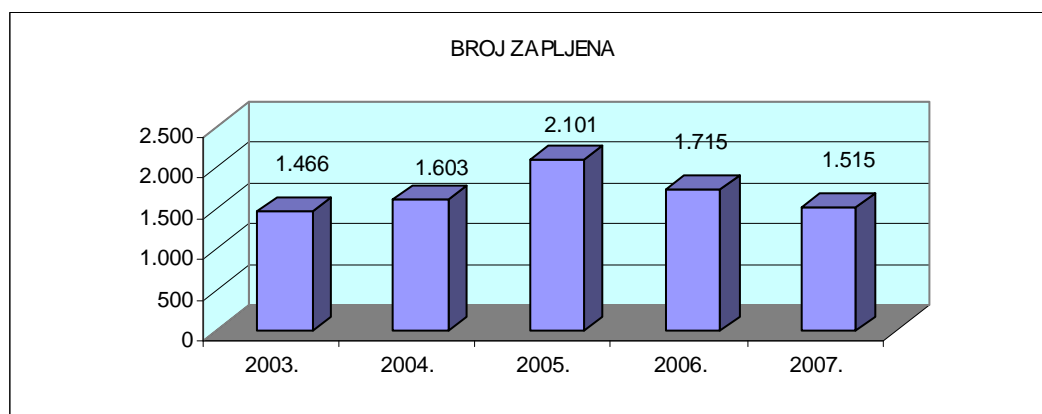
KRIMINALITET DROGA

U 2007. godini prijavljeno je 1.580 kaznenih djela zloporabe opojnih droga, što je 211 djela ili 12,8 posto manje u odnosu na 2006. godinu.

Tijekom 2007. godine ostvareno je ukupno 1.515 zapljena droge, što je 11,7 posto manje nego 2006. godine.

Tom je prilikom evidentirano 1.256 konzumenata ili 12,9 posto manje nego u istom razdoblju 2006. godine kada smo evidentirali 1.442 konzumenta; 711 novoevidentiranih konzumenata ili 9,7 posto manje nego 2006. godine, kada je evidentirano 787 novih konzumenata, kao i 71 maloljetnik konzument, što je za 30,4 posto manje nego 2006. godine kada su evidentirana 102 maloljetna konzumenta.

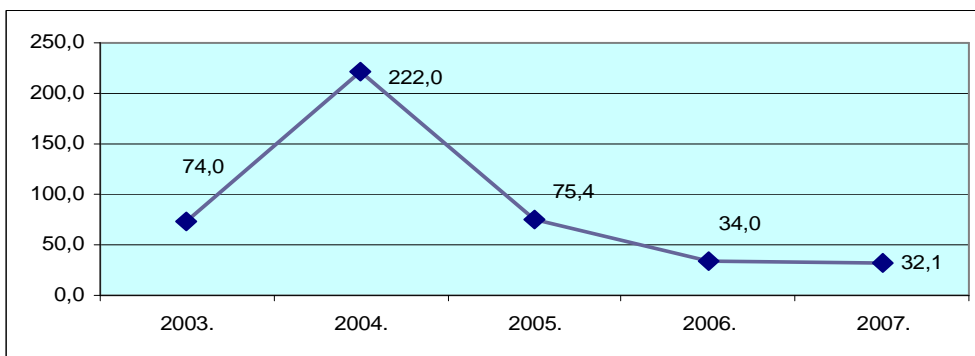
Zabilježena su 23 smrtna slučaja uzrokovana prekomjernom konzumacijom droge, od kojih je u 16 slučajeva uzrok smrti potvrđen kemijsko-toksikološkim nalazom, dok se za ostalih 7 samo pretpostavlja da je smrt nastupila kao posljedica intoksikacije drogom. Godinu dana ranije, tj. tijekom 2006. godine zabilježena su 33 smrtna slučaja.



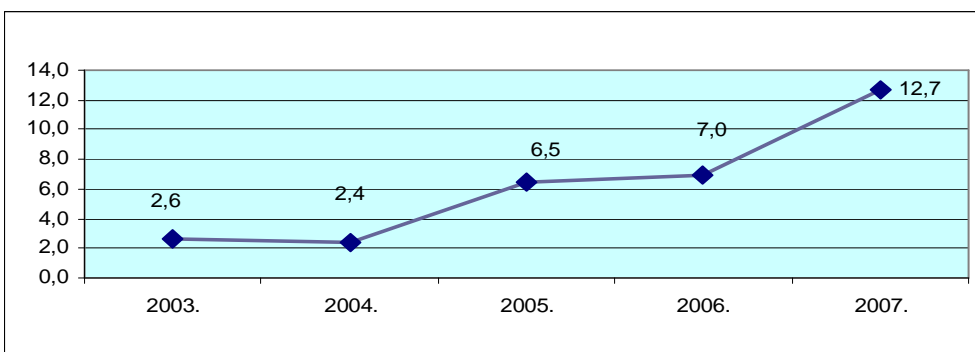
Grafikon 39 – Prikaz zapljena droge u petogodišnjem razdoblju

Po vrstama, najčešća je zapljena droge kanabis tipa marihuana – 758 zapljena (što čini udio u ukupnom zbroju od 50 posto); heroin – 150 zapljena (udio od 10 posto), smola kanabis - hašiš - 55 zapljena (udio od 4 posto), amfetamin – 125 zapljena (udio od 8 posto), 84 zapljene tableta heptanon (udio 6 posto), MDMA tj. ecstasy – 16 zapljena (udio od 1 posto), razni lijekovi/ tvari s popisa opojnih droga – 91 zapljena (udio 6 posto), kokain - 83 zapljene (udio od 6 posto), biljka kanabis - 14 zapljena (udio od 1 posto) i 123 zapljene raznog pribora za konzumaciju s tragovima opojnih droga (udio od 8 posto).

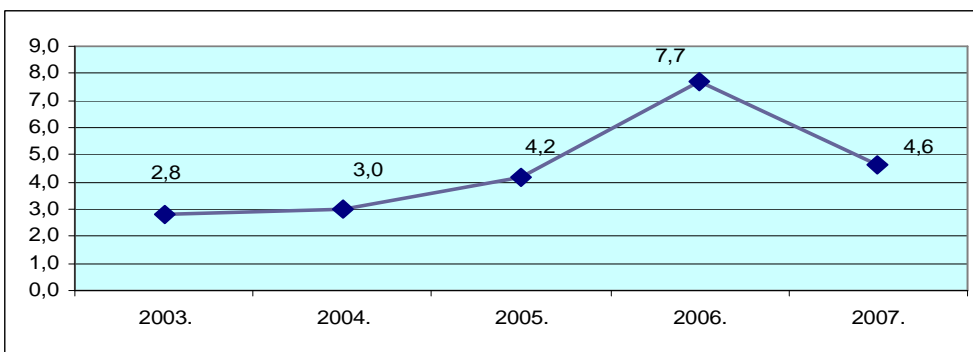
Količinski to je 12.669,09 grama heroina, 6.143,59 grama kokain, 2.935 komada tableta heptanon, 32.078,67 grama marihuane, 264,3 grama hašiša, 3.622,5 komada tableta MDMA tj. ecstasyja, 4.623,3 grama amfetamina, 6.732 komada tableta piperazina, 595 stabljika biljke kanabis, 120,7 ml heroinske otopine, 26 ml heptanonske otopine, 3.519 komada tableta /lijekova s popisa opojnih droga. Zaplijeno je još oko 3 kg heroina i oko 15 kg kokaina zaplijena su na područjima drugih policijskih uprava i na području Savezne Republike Njemačke te Kraljevine Belgije, a koje obrade je inicirao Odjela kriminaliteta droga PU zagrebačke.



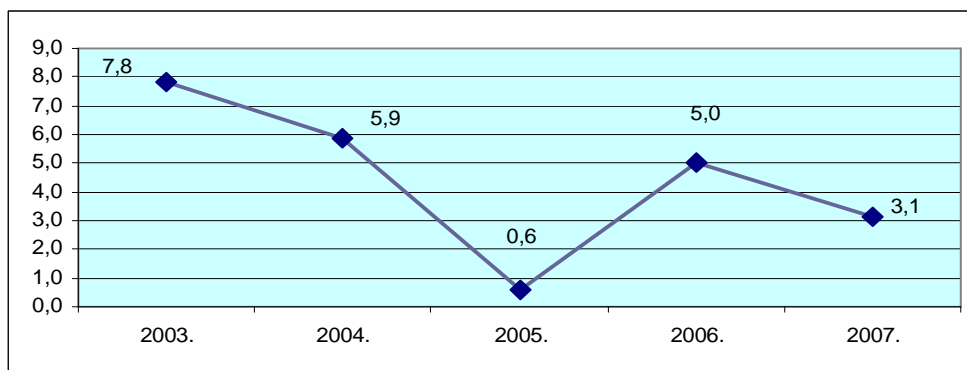
Grafikon 40 – Prikaz zaplijenjenih količina/kg marihuane u petogodišnjem razdoblju



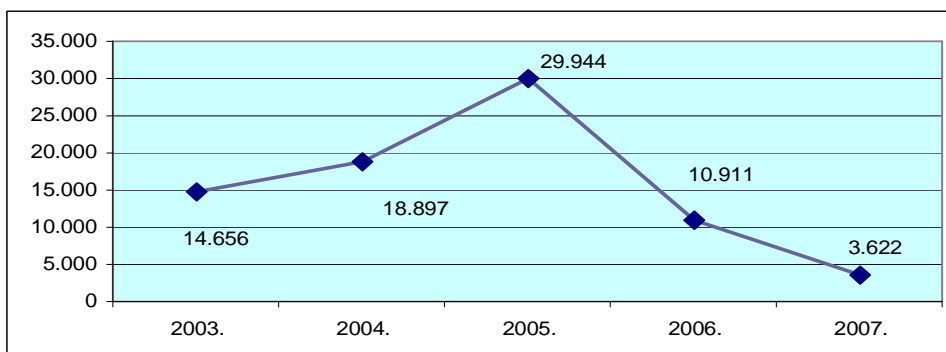
Grafikon 41 – Prikaz zaplijenjenih količina/kg heroina u petogodišnjem razdoblju



Grafikon 42 – Prikaz zaplijenjenih količina/kg amfetamina u petogodišnjem razdoblju



Grafikon 43 - Prikaz zaplijenjenih količina/kg kokaina u petogodišnjem razdoblju

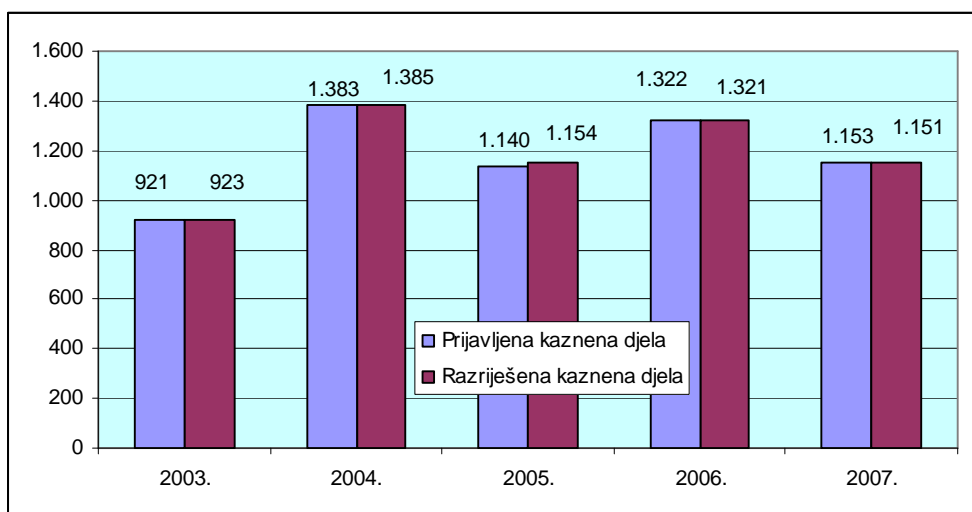


Grafikon 44 – Prikaz količine /kom zaplijenjenih tableta ecstasy u petogodišnjem razdoblju

GOSPODARSKI KRIMINALITET

Odjel gospodarskog kriminaliteta prati i analizira stanje i sigurnosne pojave te provodi izvide kažnjivih djela u području svih gospodarskih djelatnosti - trgovine, usluga, proizvodnje, obrtništva, ugostiteljstva, turizma, bankarstva, financijskih institucija, autorskih prava, intelektualnog vlasništva, kompjutorskog kriminaliteta i dr., kao i u području izvangospodarskih djelatnosti, državnih institucija, društvenih organizacija te drugih pravnih subjekata i organizacija.

Tijekom 2007. godine evidentirali smo 1.153 kaznena djela iz područja gospodarskog kriminaliteta, što je pad za 169 djela ili 12,8 posto.



Grafikon 45 – Prikaz prijavljenih i razriješenih kaznenih djela gospodarskom kriminaliteta u petogodišnjem razdoblju

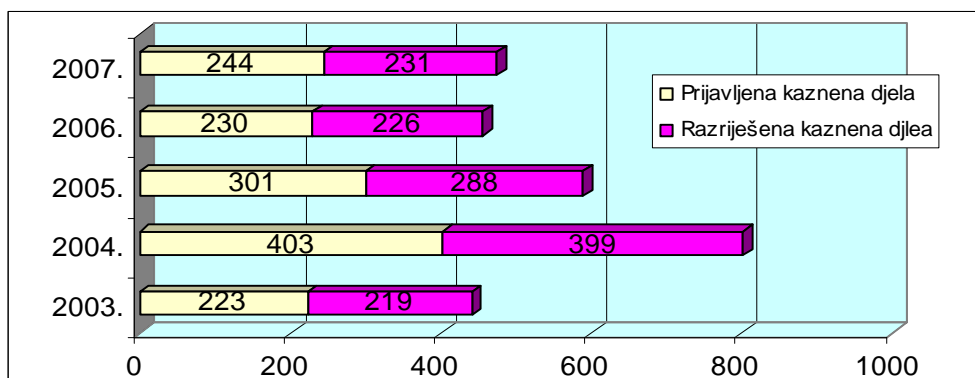
Kao što je vidljivo iz Grafikona 45 najveći pad zabilježen je kod kaznenih djela nedozvoljene uporabe autorskog djela, povrede prava proizvođača zvučne ili slikovne snimke, lihvarskog ugovora i dalje.

Kaznena djela	Prijavljena			Razriješena		
	Broj djela		+ - %	Broj djela		+ - %
	2006.	2007.		2006.	2007.	
Povreda prava na rad i dr.pr.iz rada	5	9	+80,0	5	9	+80,0
Povr.prava na zdr.i inv.zašt.	0	3	+300,0	0	3	300,0
Dječja pornografija na rač. s. ili m.	6	14	+133,3	6	13	116,7
Povreda tajnosti,cjelovit.i dost.rač.pod.,prog ili sust.	1	5	+400,0	1	5	400,0
Računalno krivotvorenje	36	20	-44,4	35	20	-42,9
Računalna prijevara	0	40	+4000,0	0	40	+4000,0
Zlop. čekova i kred. kartica	34	72	+111,8	33	72	118,2
Zloporaba povjerenja	1	2	+100,0	1	2	100,0
Povreda tuđih prava	7	9	+28,6	7	9	28,6
Nedoz.uporaba autorskog djela...	275	151	-45,1	275	151	-45,1
Povreda pr.proizv.zvuč.ili sl.snimke	250	137	-45,2	250	137	-45,2
Povreda prava iz prijavlj.ili zaš.izuma	2	3	+50,0	2	3	+50,0
Lihvarski ugovor	30	8	-73,3	30	7	-76,7
Protupravna gradnja	0	2	+200,0	0	2	200,0
Protupravna ekspl. rudnog blaga	1	3	+200,0	1	3	+200,0
Krivot.znakova za obiljež.robe, mjera i utega	0	2	+200,0	0	2	+200,0
Prikrivanje protuzakonito dobivneog novca	1	7	+600,0	1	7	+600,0
Povreda ravnopravnosti u obavljanju gospodarske	1	0	-100,0	1	0	-100,0
Pogodovanje vjerovnika	0	3	+300,0	0	3	+300,0
Zloporaba stečaja	2	2	0,0	2	2	0,0
Obmanjivanje kupaca	3	4	+33,3	3	4	+33,3
Pov.prava indust.vlasni.i neovl.upor.tuđe tvrtke	24	24	0,0	24	24	0,0
Utaja poreza i drugih davanja	2	9	+350,0	2	9	+350,0
Povreda obveze vođenja trg.i pos.k.	17	27	+58,8	17	27	+58,8
Nesavjesno gosp.poslovanje	2	4	+100,0	2	4	+100,0
Zloporaba ovlasti u gosp.poslov.	48	46	-4,2	49	46	-6,1
Prijevara u gospodarskom poslovanju	152	164	+7,9	152	164	+7,9
Sklapanje štetnog ugovora	1	1	0,0	1	1	0,0
Izdavanje i neovl.pribav.posl.tajne	1	1	0,0	1	1	0,0
Nedozvoljena trgovina	46	36	-21,7	46	36	-21,7
Izbjegavanje carinskog nadzora	97	43	-55,7	98	43	-56,1
Krivotvorenje službene isprave	84	72	-14,3	84	72	-14,3
Posebni slučajevi krivotvorenja ispr.	10	7	-30,0	10	7	-30,0
Izdavanje i uporaba neistinite liječ...	2	0	-200,0	1	0	-100,0
Zloporaba položaja i ovlasti	74	50	-32,4	74	50	-32,4
Zloporaba obavljanja dužn. drž. vl.	1	2	+100,0	1	2	+100,0
Nesavjestan rad u službi	9	7	-22,2	9	7	-22,2
Protuzakonito posredovanje	0	10	+1000,0	0	10	+1000,0
Prijevara u službi	1	2	+100,0	1	2	+100,0
Pronevjera	52	68	+30,8	52	68	+30,8
Neovlaštena uporaba	2	2	0,0	2	2	0,0
Primanje mita	6	17	+183,3	6	17	+183,3
Davanje mita	12	20	+66,7	12	20	+66,7
Odavanje službene tajne	2	3	+50,0	2	3	+50,0
Zakon o trgovačkim društvima(čl.624-629)	17	30	+76,5	17	30	+76,5
Zakon o tržištu vrijednosnih papira (149-154)	0	1	+100,0	0	1	+100,0
Zakon o odgovornosti pravnih osoba	1	0	-100,0	1	0	-100,0
Zakon o energiji	4	11	+175,0	4	11	+175,0
UKUPNO	1.322	1.153	-12,8	1.321	1.151	-12,9

Tabela 9 – Prikaz prijavljenih i razriješenih kaznenih djela gospodarskog kriminaliteta u 2006. i 2007. godini

ORGANIZIRANI KRIMINALITET

Organizirani kriminalitet s 244 kaznena djela u ukupnom kriminalitetu sudjeluje s 1,1 posto. U odnosu na prijašnju godinu, broj ovih djela je u padu za 14 kaznenih djela ili 6,1 posto.



Grafikon 46 – Prikaz prijavljenih i razriješenih kaznenih djela organiziranog kriminaliteta

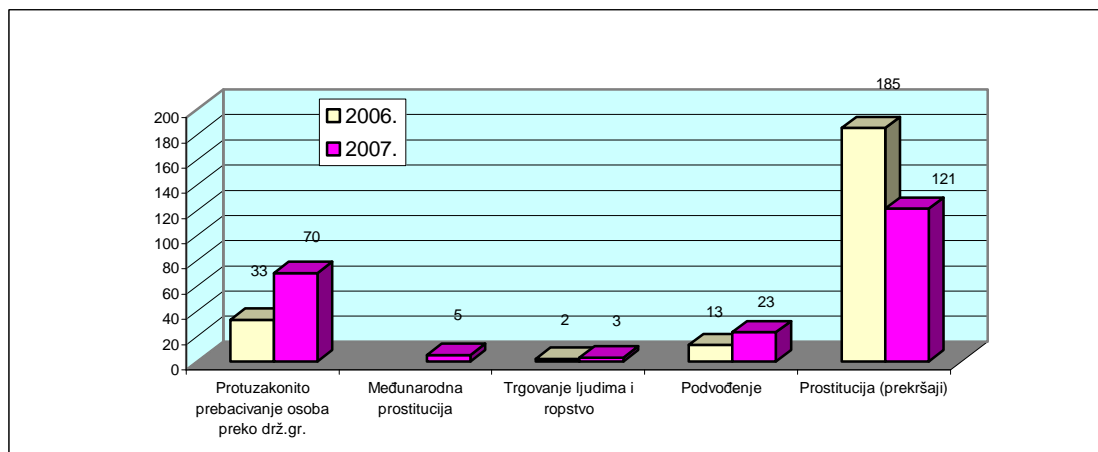
Od 244 kaznena djela organiziranog kriminaliteta, 63 ili 25,8 posto se odnosi na iznudu, 70 ili 28,7 posto na protuzakonito prebacivanje osoba preko državne granice, 29 ili 11,9 posto na protupravnu naplatu, 26 ili 10,7 posto na krivotvorenje novca i vrijednosnih papira itd.

Kaznena djela	Prijavljena			Razriješena		
	Broj djela		+ - %	Broj djela		+ - %
	2006.	2007.		2006.	2007.	
Trgovanje ljudima i ropstvo	2	3	+50,0	2	3	+50,0
Protuzak.preb.osoba preko drž.g.	33	70	+112,1	31	71	+129,0
Međunarodna prostitucija	0	5	+500,0	0	5	+500,0
Podvođenje	13	23	+76,9	12	24	+100,0
Iznuda	61	63	+3,3	61	49	-19,7
Krivotvorenje novca	40	24	-40,0	40	23	-42,5
Krivotvorenje vrijed.papira	11	2	-81,8	9	2	-77,8
Krivotvorenje znakova za vrijed.	7	1	-85,7	7	1	-85,7
Izrada, nabava i posjedovanje sr.za krivot.	3	2	-33,3	3	2	-33,3
Izbjegavanje carinskog nadzora	2	10	+400,0	2	10	+400,0
Protupravna naplata	45	29	-35,6	43	29	-32,6
Udruživ.radi činjenja kaz.djela	3	5	+66,7	4	5	+25,0
Nedozvoljeno držanje oružja	10	7	-30,0	12	7	-41,7
UKUPNO	230	244	+6,1	226	231	+2,2

Tabela 10 – Prikaz prijavljenih i razriješenih kaznenih djela organiziranog kriminaliteta za 2006. i 2007. godinu

Trgovanje ljudima

Tijekom analizirane 2007. godine na području PU zagrebačke evidentirali smo tri kaznena djela trgovanja ljudima i u sva tri slučaja se radi o bosanskohercegovačkim državljanima. Također smo evidentirali i 5 kaznenih djela međunarodne prostitucije.



Grafikon 47 – Prikaz najvažnijih kaznenih djela organiziranog kriminaliteta u 2006. i 2007. godini

Kao što je vidljivo iz Grafikona 47, zabilježili smo 23 kaznena djela podvođenja (uglavnom u salonima za «masaže») i 70 kaznenih djela protuzakonitog prebacivanja osoba preko državne granice. No, ovo se odnosi na pokušaj prelaska bez isprava zbog „rada na crno“ i slično i nije riječ o klasičnom trgovanju ljudima. Isto tako, prema Zakonu o prekršajima protiv javnog reda i mira, zabilježili smo 121 prekršaj odavanja prostituciji.

Ilegalni prelasci državne granice

Tijekom 2007. godine zabilježili smo 152 slučaja krijumčarenja, u kojima je sudjelovalo 168 osoba. Ranije smo godine evidentirali 167 slučaja, u kojima je sudjelovalo 197 osoba.

Ukupna evidentirana vrijednost robe iznosi oko 4.500.000,00 kn, dok je 2006. godine ona bila manja i iznosila je 13.500.000,00 kn.

U odnosu na proteklo razdoblje, povećane su prvenstveno aktivnosti na zaprječivanju krijumčarenja opojnih droga.

U 2007.g. evidentirano je 186 slučajeva nezakonitih prelazaka i pokušaja nezakonitih prelazaka državne granice, u kojima su sudjelovale 303 osobe, što je za 8,8 posto slučajeva manje nego 2006. godine kada je u 204 slučaja sudjelovalo 406 osoba. U izbjegavanju granične kontrole u 31 su slučajju sudjelovale 33 osobe, dok je u istom razdoblju prošle godine u 35 slučajeva sudjelovalo 36 osoba.

Zanimljivo je možda prema državljanstvu osoba navesti da državnu granicu najčešće ilegalno prelaze državljani Srbije (133), BiH (40), Albanije (32), BJR Makedonije (29), Turske (22) i dr. (47).

Zbog nezakonitog prelaska državne granice u 2007. godini prekršajno je procesuirano 826 stranaca, odnosno 177 manje u odnosu na 2006. godinu kada ih je bilo 1.003, dok je zbog nezakonitog boravka prekršajno procesuiran 531 stranac, odnosno 56 stranaca više u odnosu na 2006. kada ih je bilo 587.

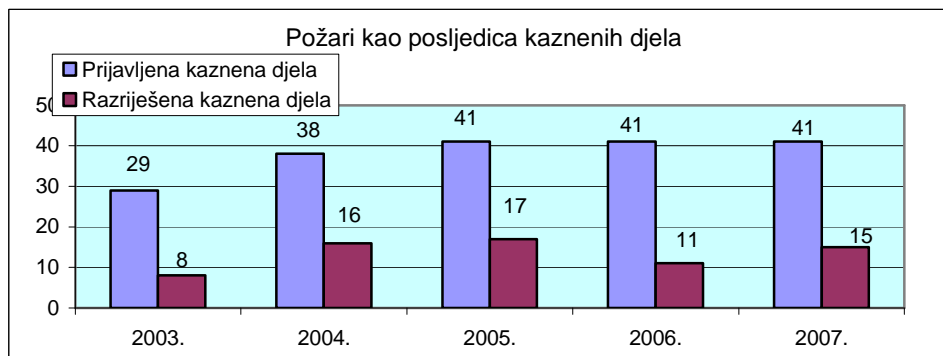
Posebno je zamjetan pad broja osoba koje se bave nedozvoljenim prebacivanjem, što je rezultat boljeg otkrivanja i kaznenog procesuiranja. Tako možemo reći da se 2006. i 2007. godine bilježe uglavnom pojedinačni slučajevi.

Tijekom 2007. godine policijski službenici policijskih postaja ukupno su proveli 565 operativnih akcija i u nezakonitim radnjama zatekli 482 strana državljana. U suradnji s Državnim inspektoratom proveli smo 129 akcija, a 121 akciju proveli smo samostalno s ciljem suzbijanja nezakonitog rada. U nezakonitom smo radu zatekli 271 stranca (uglavnom državljani BiH) ili 29,7 posto više nego prošle godine kada smo zatekli 209 stranaca.

Požari

U analiziranoj godini 2007. evidentirali smo ukupno 1.956 požara, što je za 113 požara ili 6,1 posto više u odnosu na 2006. godinu kada ih je bilo 1.843.

U požarima je 5 osoba smrtno stradalo (isto toliko i prošle godine). Ozlijeđena je 31 osoba za razliku od prošle godine kada ih je bilo 8. Materijalna šteta koja je tom prilikom nastala procjenjuje se na oko 40.000.000,00 kuna.



Grafikon 48 – Prikaz prijavljenih i razriješenih kaznenih djela požara u petogodišnjem razdoblju

Od ukupno 1.956 požara, za 41 se požar kriminalističkom obradom utvrdilo da je posljedica kažnjivog djela (dovođenje u opasnost života i imovine općeopasnom radnjom ili sredstvo iz članka 263. KZ-a i teška kaznena djela protiv opće sigurnosti iz članka 271. KZ-a – prikazano u Grafikonu 48), što je isti broj kaznenih djela kao i prošle godine.

Namjerno su izazvana 34 požara, za razliku od prošle godine kada ih je bilo 33. U 31 slučaju počinitelj je bio nepoznat u trenutku prijavljivanja djela, a razriješili smo 6 takvih slučajeva. Prijavljeno je 7 požara iz nehaja, i to 5 s nepoznatim počiniteljem.

Događaji koji nemaju obilježje kažnjivog djela, ali se povodom njih provodi kriminalistička obrada

U tabeli 11 prikazani su najčešći događaji povodom kojim policija provodi kriminalističku obradu, a po svojim obilježjima nisu kaznena djela.

Tijekom 2007. godine evidentirali smo 1.307 takvih slučajeva. U navedenim događajima život je izgubilo 258 osoba, 130 je teško ozlijeđeno, a 172 lakše.

Osim navedenog, za 630 se iznenadnih smrti nakon obavljenog očevida utvrdilo kako smrt nije nastupila kao posljedica kaznenog djela - 23 takva slučaja odnose se na narkomane.

Vrsta događaja	Broj događaja			Posljedice					
	2006.	2007.	+ - %	Smrtne		Teško ozlijeđ.		Ozlijeđeni	
				2006.	2007.	2006.	2007.	2006.	2007.
Samoubojstvo	166	192	+15,7	166	192	0	0	0	0
Pokušaj samoubojstva	118	118	0,0	0	0	30	30	44	50
Nesreća na radu	56	84	+50,0	5	8	39	42	12	33
Samoranjavanje	10	13	+30,0	0	0	2	5	8	8
Pad	43	68	+58,1	3	5	28	34	12	29
Utapljanje	3	6	+100,0	3	6	0	0	0	0
Nestanak osobe	692	718	+3,8	0	0	0	0	0	0
Ostali događaji	86	108	+25,6	40	47	22	19	25	52
UKUPNO	1.174	1.307	+11,3	217	258	121	130	101	172

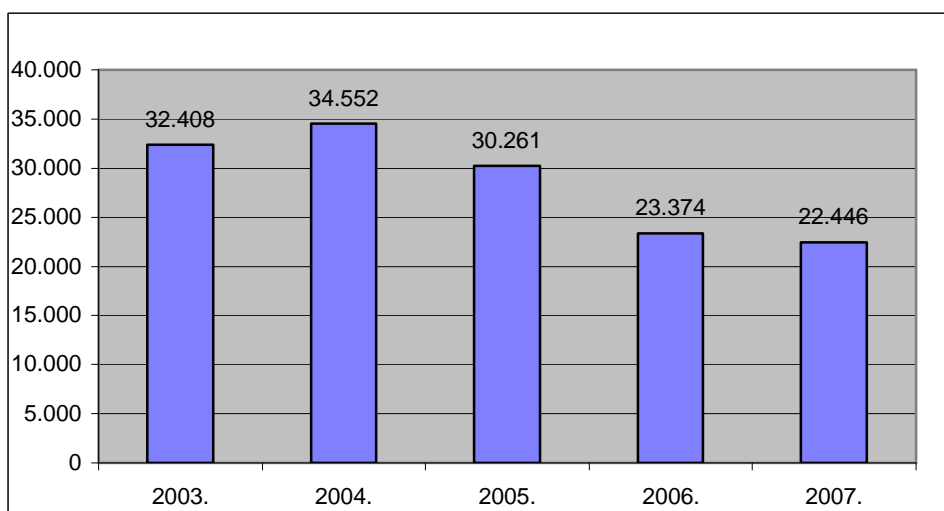
Tabela 11 – Prikaz najčešćih događaja koja nisu kaznena djela, ali povodom kojih se provodi kriminalistička obrada

JAVNI RED I MIR

Tijekom promatrane godine stanje javnog reda i mira bilo je na zadovoljavajućoj razini, što je rezultat kvalitetnog usmjeravanja službe te maksimalnog zalaganja svih policijskih službenika. Javni red i mir remeti se činjenjem prekršaja kršeći Zakon o prekršajima ili Odluke gradova. Za razliku od navedenog, dobro stanje sigurnosti prilikom osiguranja javnih okupljanja rezultat je aktivnosti u provođenju Zakona o javnom okupljanju i Zakona o sprječavanju nereda na športskim natjecanjima te kvalitetnoj sigurnosnoj procjeni.

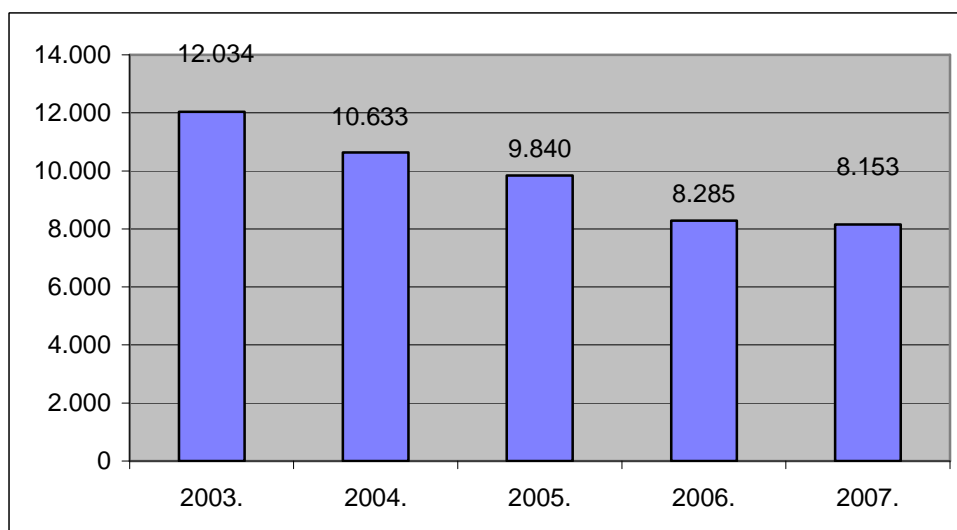
Najznačajniji udio u ovom segmentu održavanja stanja sigurnosti ima strategija djelovanja Policije u zajednici.

Zabilježeno je 22.446 prekršaja, 928 prekršaja ili 4 posto manje nego 2006. godine.



Grafikon 49 – Prikaz prekršaja (javni red, odluke grada i ostali prekršaji) u petogodišnjem razdoblju

Od ukupnog broja zabilježenih prekršaja, 8.153 prekršaja ili 36,3 posto su prekršaji iz Zakona o prekršajima protiv javnog reda i mira.



Grafikon 50 – Prikaz evidentiranih prekršaja protiv javnog reda i mira u petogodišnjem razdoblju

Vidljivo je kako je najviše prekršaja koji su počinjeni svakom i vikom te tučnjavom na javnom mjestu.

Vrsta prekršaja	Broj prekršaja		+ - %	Počinitelji		
	2006.	2007.		Ukupno	Maloljetni	Povratnici
Drsko ponašanje	704	871	24	1.108	18	22
Odavanje skitnji i prosjačenju	642	584	-9	587	1	94
Odavanje prostituciji	185	121	-35	128	0	23
Tučnjava	1.126	1.187	5	2.288	62	38
Svađa, vika i sl.	3.466	3.175	-8	3.845	67	161
Vrijeđ.ili omal.mor.osječaja	253	235	-7	232	4	0
Omalovažavanje pol.službenika MUP-a	728	795	9	822	8	4
Davanje alkohola pijanoj ili ml.osobi	56	65	16	65	0	7
Uživanje alkohola i droga na jav.mjestu	389	364	-6	358	6	19
Neovlašteno pucanje	25	13	-48	12	1	0
Nesprječavanje narušavanja JRM	227	228		188	0	0
Držanje životinja bez nadzora	273	300	10	308	0	2
Ostali prekršaji	211	215	2	226	2	22
UKUPNO IZ ZPPJRM	8.285	8.153	-2	10.167	169	392
po Odlukama Skupštine grada	3.132	2.623	-16	2.655	24	458
SVEUKUPNO	11.417	10.776	-6	12.822	193	850

Tabela 12 – Prikaz prekršaja protiv javnog reda i mira u 2006. i 2007. godini

Po vrsti prekršaja, najbrojniji su prekršaji počinjeni svađom, vikom ili na sličan način – 3.175 prekršaja (za 8,4 posto manje nego prošle godine), a što predstavlja 38,9 posto svih prekršaja. Nakon njih slijede prekršaji protiv JRM počinjeni tučnjavom – 1.187 (za 5,4 posto više nego prošle godine), a što čini 14,6 posto svih prekršaja.

Nadalje, u istoj Tabeli 12 možemo vidjeti kako su u porastu prekršaji odavanja asocijalnom ponašanju, primjerice, drsko ponašanje – 871 prekršaj (za 23,7 posto više) i davanje alkohola pijanoj ili maloljetnoj osobi – 65 prekršaja (za 16,1 posto više nego ranije godine).

Od 8.153 prekršaja, 5.347 ih je počinjeno na otvorenom prostoru (ulica, trg i slično). Slijedi 1.248 prekršaja počinjenih u ugostiteljskim lokalima, 613 počinjenih u stanovima i domovima i dalje.

Zgodno je napomenuti kako su počinitelji u 6.613 slučaja sami narušavali javni red i mir, u 1.131 su prekršaju bile dvije osobe, a 409 prekršaja je počinilo tri i više osoba.

Treba istaknuti i 12 izgreda na javnim okupljanjima (8 izgreda manje nego prošle godine). U službene je prostorije s javnih okupljanja, uglavnom športskog karaktera, dovedeno 459 osoba, 42 osobe manje nego prošle godine.

Ipak, zabilježen je 331 prekršaj iz Zakona o sprječavanju nereda na športskim natjecanjima, za razliku od ranije godine kada ih je evidentirano 104.

Tijekom 2007. godine izrečene su zaštitne mjere sukladno Zakonu o sprječavanju nereda na športskim natjecanjima i Zakonu o prekršajima (mjere opreza), a koje provodi PU zagrebačka. Tako je izrečeno 80 zaštitnih mjera za razne klubove i 84 mjere opreza za razne klubove. Isto tako, izrečena je i 31 zaštitna mjera za razne klubove, a koje još nisu pravomoćne. U međuvremenu je isteklo 17 zaštitnih mjera.

S istekom 2007. godine provode se zaštitne mjere i mjere opreza za ukupno 165 osoba, dok 6 osoba imaju izrečene zaštitne mjere i mjere opreza (iste nisu uračunate dvostruko u ukupnu brojku zaštitnih mjera koje se provode).

Prekršaji po Zakonu o	Broj prekršaja			Počinitelji		
	2006.	2007.	+ - %	Ukupno	Maloljetni	Povratnici
sprječ. nereda na šport. natjecanjima	104	331	+218,3	375	9	23
carinskom poslovanju	78	56	-28,2	64	0	0
oružju	626	581	-7,2	575	1	7
prometu eksplozivnim tvarima	33	21	-36,4	23	1	0
proizvodnji i prometu opojnih droga	1.491	1.284	-13,9	1.301	59	132
osobnoj iskaznici	3.005	2.871	-4,5	2.707	165	23
prebivalištu i boravištu građana	1.089	685	-37,1	664	6	10
kretanju i boravku stranaca	1.552	1.817	+17,1	2.066	54	12
nadzoru državne granice	52	35	-32,7	33	0	0
putnim ispravama	14	17	+21,4	15	0	0
zaštiti od požara	63	116	+84,1	116	0	0
javnom okupljanju	6	6	0,0	8	0	0
Obiteljskom zakonu	2.813	2.878	+2,3	3.325	34	252
Ostali prekršaji	1.031	972	-5,7	980	7	98
UKUPNO	11.957	11.670	-2,4	12.252	336	557

Tabela 13 – Prikaz evidentiranih prekršaja iz drugih zakona u 2006. i 2007. godini

Na području Policijske uprave zagrebačke poslove kontakt - policajca obavljalo je 165 kontakt – policajaca, od ukupno 175 sistematiziranih, i 11 policijskih službenika za prevenciju - koordinatore u ukupno 11 policijskih postaja. Proces implementacije proveden je u svih 17 policijskih postaja sukladno navedenoj strategiji djelovanja Policijske u zajednici.

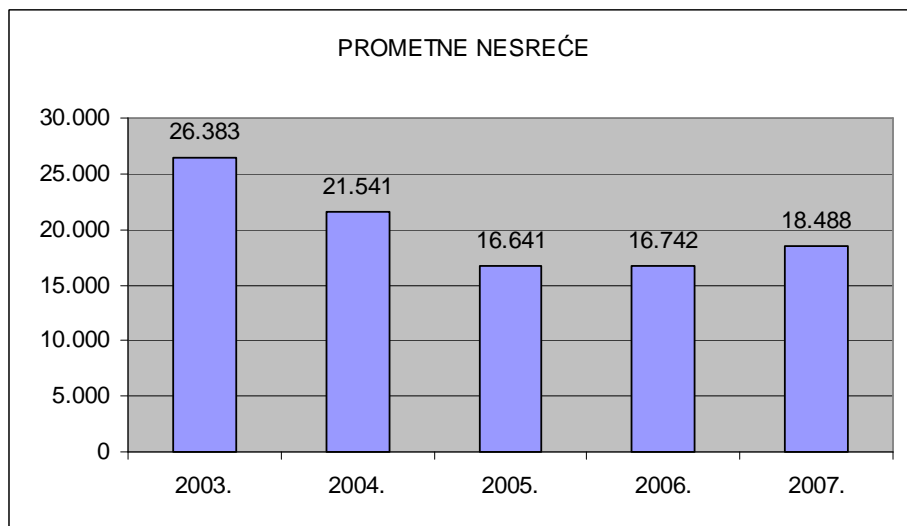
CESTOVNI PROMET

Na području PU zagrebačke u 2007. godini registrirano je **542.106** vozila na motorni pogon (4 posto više nego 2006. godine), među kojima su 431.744 osobna i 52.127 teretnih vozila, 19.717 mopeda, 11.888 motocikala, 12.980 traktora, 1.105 autobusa i dalje.

Imajući u vidu da se broj vozila povećao za 20.634 ili 4 posto i vozača za 11.345 ili 2,1 posto te da se kontinuirano pojačava tranzitni promet i promet u vrijeme godišnjih odmora, stanje sigurnosti prometa nije se bitno pogoršalo.

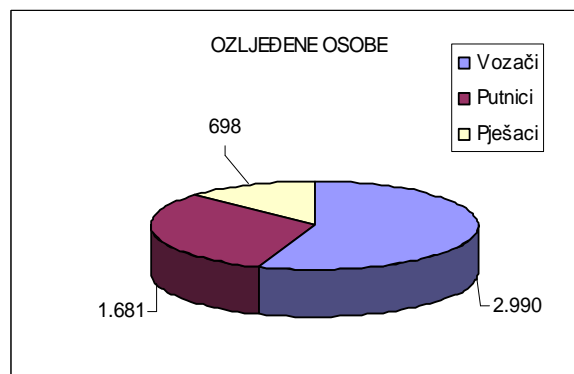
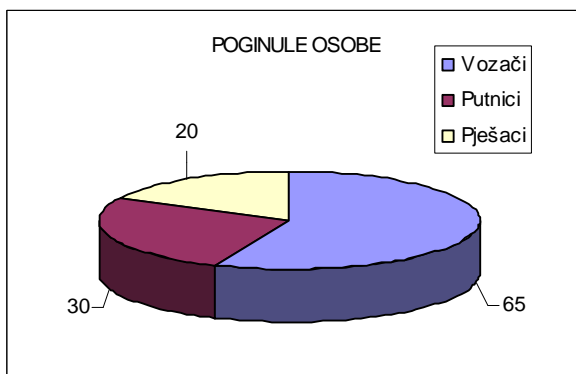
Tijekom 2007. godine prosječno smo u danu zabilježili 51 prometnu nesreću. Prosječno je ozlijeđeno 15 osoba u jednom danu, odnosno dvije su osobe teško ozlijeđene, a 13 lakše. Svaki treći dan poginula je jedna osoba.

Dogodilo se 18.488 prometnih nesreća (Grafikon 51), u kojima je 115 osoba poginulo, 754 su teže, a 4.615 je lakše ozlijeđeno.

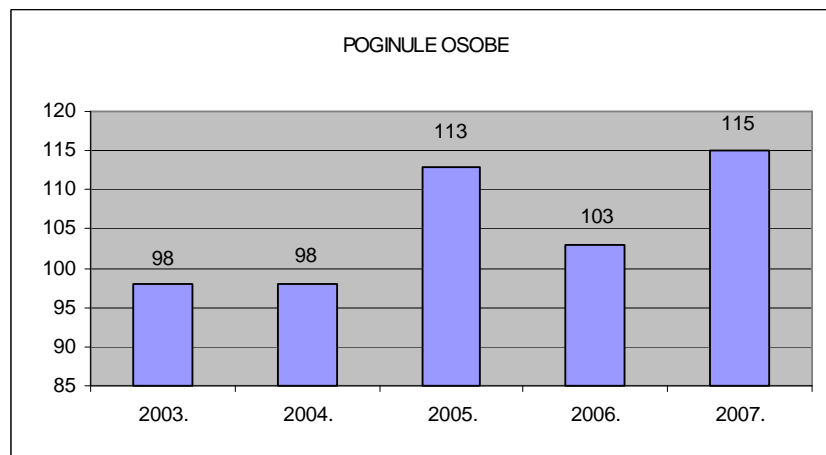


Grafikon 51 – Prikaz prometnih nesreća u petogodišnjem razdoblju

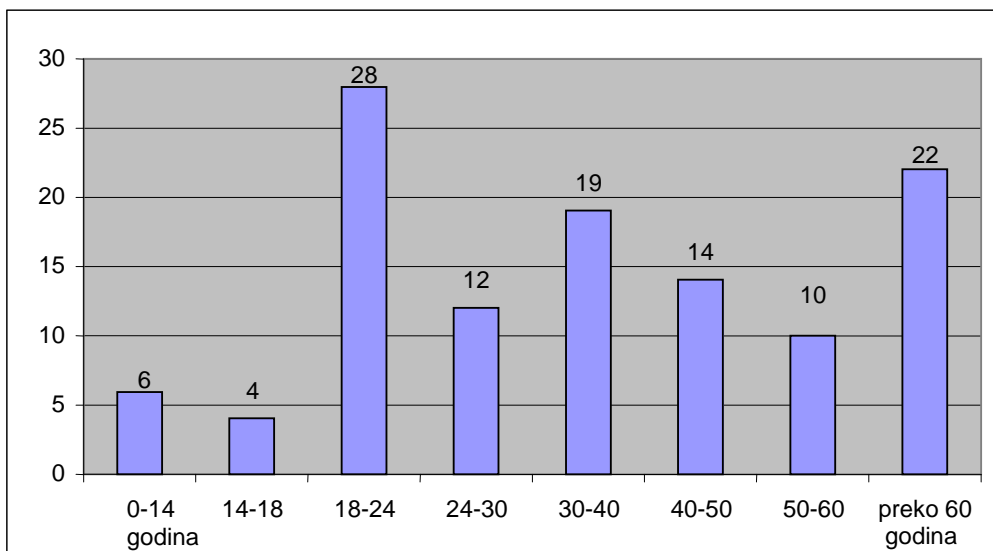
U 2007. godini zabilježili veći broj nesreća s ozlijeđenim osobama i veći broj nesreća u kojima su osobe smrtno stradale. Od 18.488 prometnih nesreća, 3.812 nesreća bilo je ozlijeđenim osobama (4,4 posto nesreća više), dok je 99 nesreća bilo s poginulim osobama (3,1 posto takvih nesreća više nego 2006. godine). Od toga, u 87 nesreća poginula je jedna osoba, u 8 nesreća dvije osobe, a u 4 nesreće 3 osobe.



Grafikoni 52 i 53 – Prikaz poginulih i ozlijeđenih osoba (vozači, putnici i pješaci)



Grafikon 54 – Prikaz brojnosti poginulih osoba u petogodišnjem razdoblju



Grafikon 55 – Prikaz poginulih osoba po dobnoj strukturi

Ukupno je ozlijeđeno **443 djece do 15. godina starosti** (prošle godine bilo ih je 381), od kojih 52 teško (prošle godine 64) i 391 lakše (prošle godine 317).

Među nastradalim osobama najviše je vozača. Vozači su skrivili 17.411 prometnih nesreća ili 94,2 posto, u kojima je poginulo 108 osoba ili 91 posto, a 5.071 osoba ili 95,3 posto je ozlijeđeno.

Zbog brzine neprimjerene uvjetima ili nepropisne brzine dogodilo se 4.445 nesreća ili 24,1 posto svih nesreća (186 nesreća više nego prošle godine), u kojima je poginulo 59 osoba, a 2.046 ih je ozlijeđeno (2006. godine zabilježili smo 58 poginulih i 1.959 ozlijeđenih osoba u prometu).

Alkohol

Vozači pod utjecajem alkohola sudjelovali su u 2.667 nesreća, odnosno prosječno u svakoj sedmoj prometnoj nesreći od ukupno 18.488 nesreća.

Od ukupno 99 osoba koje su izazvale nesreće s poginulim osobama, 50 ili 50,5 posto je poginulo.

U 36 nesreća s poginulim osobama ili 36,4 posto krivac je bio pod utjecajem alkohola, i to:

- do 0,5 promila - 1 osoba,
- od 0,5 do 1,5 promila - 16 osoba i
- preko 1,5 promila - 19 osoba.

U nesrećama u kojima je krivac bio pod utjecajem alkohola poginule su 43 osobe ili 37,4 posto od ukupno 115 poginulih.

Poginulo je 13 osoba pod utjecajem alkohola koje su izazvale prometnu nesreću. Najčešće pogreške vozača pod utjecajem alkohola bile su:

- neprilagođena i brzina veća od dopuštene,
- nedržanje pravca kretanja,
- nepropisno mimoilaženje,
- nepropisno obilaženje i pretjecanje i
- nepoštivanje pravila prednosti prolaska.

S obzirom da su sudionici prometnih nesreća s najtežim posljedicama vrlo često pod utjecajem alkohola, osobitu pozornost usmjerili smo upravo na taj prekršaj. Tijekom 2007. utvrdili smo ukupno 202.216 prometnih prekršaja, od kojih je 11.288 prekršaja vožnja pod utjecajem alkohola, dok

je alkotestiranje odbilo 866 vozača. Do 0,5 promila utvrđeno je kod 23 posto vozača, od 0,5 do 1,5 kod 51 posto, a preko 1,5 promila kod 26 posto vozača.

Prostorna ugroženost prometnim nesrećama

Na području grada Zagreba dogodilo se 14.130 prometnih nesreća ili 76,4 posto. Poginulo je 48 osoba ili 41,7 posto, a 3.509 osoba ili 66,9 posto je ozlijeđeno.

U Zagrebačkoj županiji zabilježeno je 4.358 prometnih nesreća ili 23,6 posto, u kojima je 67 osoba ili 58,3 posto poginulo, a 1.860 osoba ili 33,1 posto je ozlijeđeno.

Područje policijske postaje	Nesreće			Poginuli		Ozlijeđeni	
	2006.	2007.	+ - %	2006.	2007.	2006.	2007.
I. Centar	1.145	1.244	+8,6	3	1	226	227
II. Čnomerec i Susjedgrad	1.572	1.833	+16,6	5	7	388	445
III. Dubrava	1.007	1.192	+18,4	5	3	330	346
IV. Maksimir i Peščenica	2.410	2.622	+8,8	6	7	562	620
V. Medveščak	946	919	-2,9	4	2	180	180
VI. Novi Zagreb	1.887	2.129	+12,8	15	14	629	582
VII. Trešnjevka	1.481	1.665	+12,4	4		388	420
VIII. Trnje	1.372	1.475	+7,5	8	5	311	308
PP Sesvete	1.009	1.047	+3,8	4	9	413	381
PP Velika Gorica	886	934	+5,4	7	10	259	278
PP Zaprešić	671	810	+20,7	12	12	238	287
PP Dugo Selo	424	418	-1,4	1	4	216	247
PP Jastrebarsko	351	359	+2,3	9	8	208	165
PP Samobor	583	710	+21,8	7	11	249	253
PP Sv.I. Zelina	247	295	+19,4	5	4	130	168
PP Vrbovec	390	407	+4,4	5	10	207	242
PP Ivanić Grad	361	429	+18,8	3	8	146	220
SVEUKUPNO	16.742	18.488	+10,4	103	115	5.080	5.369

Tabela 14 – Prikaz prometne ugroženosti prema teritorijalnom ustroju u 2006. i 2007. godini

Najveći broj prometnih nesreća dogodio se na najfrekventnijoj prometnici koja povezuje istok-zapad, na Slavonskoj aveniji, i to 672 nesreće sa 2 poginule osobe i 190 ozlijeđenih. Na glavnom prometnom pravcu koji povezuje sjever-jug, na Savskoj cesti, u 260 nesreća 74 su osobe ozlijeđene.

NAJUGROŽENIJE PROMETNICE	NESREĆE		POGINULO		OZLIJEĐENO	
	2006.	2007.	2006.	2007.	2006.	2007.
Slavonska avenija	555	672	3	2	132	190
Ulica grada Vukovara	389	390	3	1	71	88
Zagrebačka av. – Ljubljanska av.	338	390	2	-	100	144
Ilica	271	300	-	-	110	124
Avenija Dubrovnik	296	294	-	-	111	88
Savska cesta	286	260	1	-	98	74
N. Branimirova	200	226		2	71	89
Ul. Dubrava	203	212	3	1	110	76
Av. Većeslava Holjevca	196	201	1	2	67	60
Selska cesta	165	166	-	-	57	51
Av. M. Držića	141	159	-	2	42	44
Jadranska avenija	102	104	3	-	35	43

Tabela 15 – Prikaz najugroženijih prometnica na području PU zagrebačke s posljedicama koje su nastale u 2006. i 2007. godini

NAJUGROŽENIJA RASKRIŽJA	NESREĆE		POGINULO		OZLIJEĐENO	
	2006.	2007.	2006.	2007.	2006.	2007.
Avenija Dubrovnik - Rotor	129	124	-	-	22	19
Slavonska av. – HBZ	57	66	-	-	8	24
Zagrebačka av. - Petrovaradinska	19	36	-	-	7	16
Zagrebačka av.– Hrgovići–D. Golika	13	32	-	-	4	15
Avenija Dubrovnik – AVH	22	29	-	-	9	16
Selska cesta – Jadranski most	25	28	-	-	11	12
AVH – Čvor Buzin	25	23	-	-	7	6
Selska cesta – Zagorska	15	23	-	-	9	6
Av. V. Holjevca – čvor Buzin	25	23	-	-	7	6
Selska cesta – Horvaćanska	24	21	-	-	7	2

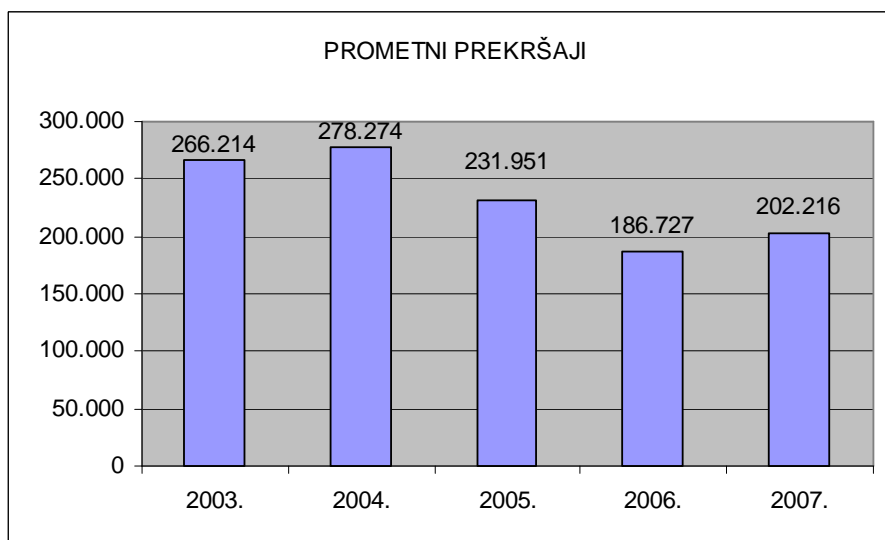
Tabela 16 – Prikaz najugroženijih raskrižja na području PU zagrebačke s nastalim posljedicama u 2006. i 2007. godini

Prema nalazima očevidnih ekipa I. i II. postaje prometne policije, ugrožene su i prilazne prometnice gradu te obilaznice. Detaljniji podaci za četiri glavne prilazne ceste su sljedeće:

- na autocesti **A 1** (na dijelu AC Rijeka – Zagreb) dogodila se 171 prometna nesreća, u kojima je jedna osoba poginula, a 45 ih je ozlijeđeno (2006. godine 128 nesreća s dvije poginule i 51 ozlijeđenom osobom),
- na autocesti **A 2** (na dijelu poluautoceste Zagreb-Gubaševo i dijelu autoceste Zagreb –Macelj) dogodilo se 117 prometnih nesreća, u kojima je jedna osoba poginula, a 31 je ozlijeđena (2006. godine – 90 nesreća sa 3 poginule i 36 ozlijeđenih osoba),
- na dijelovima autoceste **A 3** (Bregana od graničnog prijelaza + obilaznica) dogodile su se 643 prometne nesreće, u kojima je 13 osoba poginulo, a 152 su ozlijeđene (2006 godine – 481 nesreća, 4 poginule i 127 ozlijeđenih osoba),
- na dijelu autoceste **A 4** dogodilo se 139 prometnih nesreća, u kojima je jedna osoba poginula, a 33 su ozlijeđene (122 nesreće s 19 ozlijeđenih osoba).

Prometni prekršaji

Zabilježeno je 202.216 prometnih prekršaja, od kojih je 68.570 utvrđeno na mjestu događaja i naplaćeno kazni u ukupnom iznosu od 8.371.700,00 kuna.



Grafikon 56 – Prikaz prometnih prekršaja u petogodišnjem razdoblju

Od 202.216 prekršaja najveći broj, tj. 36.280 prekršaja ili 17,9 posto, odnosi se na nepropisnu brzinu, a 31.575 ili 15,6 posto na nepropisno parkiranje. Odmah potom najčešći počinjeni prekršaj jest nekorisćenja sigurnosnog pojasa, što smo evidentirali u 19.559 prekršaja. Zabilježeno je i 3.416 prekršaja vožnje bez svjetala, 11.080 prekršaja uporabe mobitela u vožnji, 3.669 prekršaja pješaka u prometu itd.

Osim prijavljivanja prekršaja zbog nepropisnog parkiranja i zaustavljanja, promet u mirovanju regulirao se i odvoženjem parkiranih vozila. S javnih je površina specijalnim vozilom „paukom“ uklonjeno 27.626 pogrešno parkiranih vozila, što je 3.738 vozila ili 15,6 posto više nego prošle godine. Od toga je s mjesta za invalide uklonjeno 3.387 vozila ili 921 vozilo manje u odnosu na 2006. godinu.

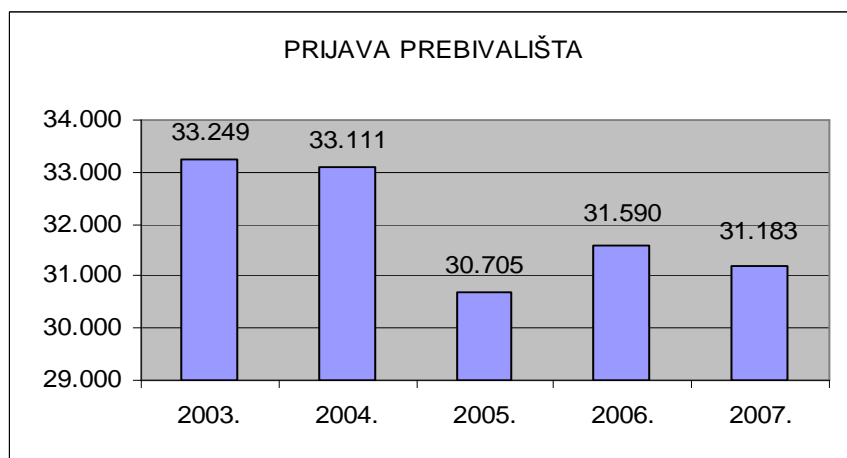
U suradnji s Gradskim uredom za prostorno uređenje, graditeljstvo, stambene i komunalne poslove i promet ponovno je tijekom 2007. godine organizirana Prometna jedinica mladeži. Tridesetak njenih pripadnika upravljalo je prometom na raskrižjima i u zonama najvećih radova na cestama. Također se koordinirao rad dvadesetak pripadnika školskih prometnih jedinica, čiji pripadnici osiguravaju prijelaz djece na obilježenim pješačkim prijelazima u zonama osnovnih škola.

UPRAVNI POSLOVI

Količinski su najveći dio poslova i ove godine odradili službenici upravnih poslova, koji su zaprimili i riješili više od milijun raznih molbi i zahtjeva građana.

Glede prijavištva, osobnih iskaznica i poslova vezanih uz osobne isprave, neznatno je smanjenje obima poslova na prijavištvu (prijava prebivališta, poništenje JMBG-a, doseljenje iz inozemstva, promjena adrese stanovanja), dok u svim ostalim segmentima rada bilježimo daljnje povećanje broja riješenih zahtjeva.

Smanjen je broj zahtjeva za primitak u hrvatsko državljanstvo za 6,8 posto, kao i zahtjeva za naknadni upis u knjigu državljana i prestanak državljanstva. Osim navedenog, povećava se broj izdanih uvjerenja o prebivalištu (8,8 posto u odnosu na 2006. godinu), a vezano uz ovršni postupak, odnosno rješavanje stanja u zemljišnim knjigama.

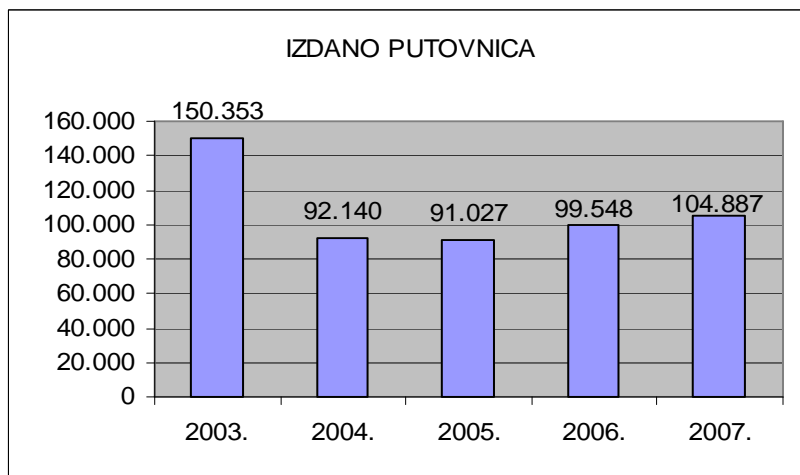


Grafikon 57 – Prikaz riješenih predmeta prijave prebivališta u petogodišnjem razdoblju

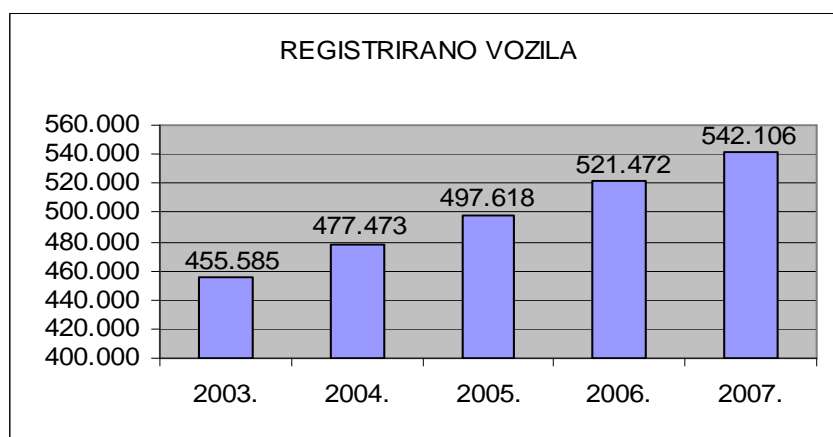


Grafikon 58 – Prikaz riješenih predmeta izdavanja osobnih iskaznica u petogodišnjem razdoblju

Kod izdavanja putovnica po hitnom postupku bilježi se povećanje od 18,5 posto. Prošle 2007. godini riješena su 37.983 zahtjeva, od toga 17.527 zahtjeva za osobe koje nemaju prijavljeno prebivalište u gradu Zagrebu.

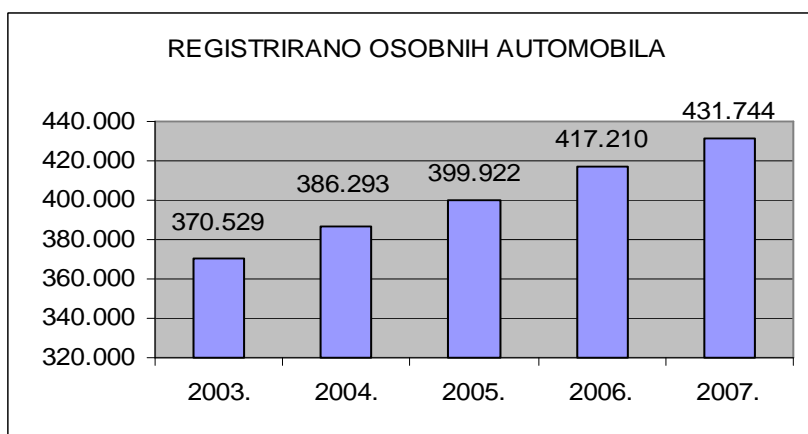


Grafikon 59 – Prikaz riješenih predmeta izdavanja putovnica u petogodišnjem razdoblju

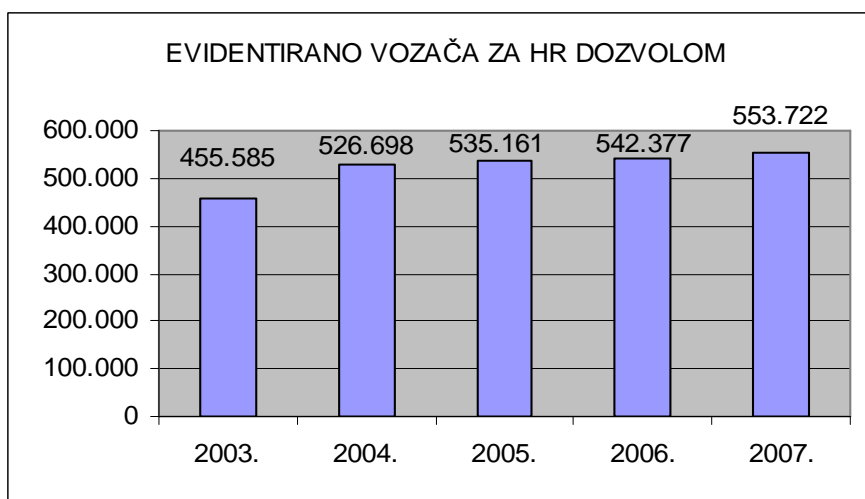


Grafikon 60 – Prikaz riješenih predmeta registriranih vozila u petogodišnjem razdoblju

Tijekom 2007. godine nastavila se primjena zakonskih novina koje su uvedene u drugoj polovici 2006. godine, kao što je Zakon o izmjenama i dopunama Ovršnog zakona te Zakon o upisniku sudskih i javnobilježničkih osiguranja tražbina vjerovnika na pokretnim stvarima i pravima. Tako je 2007. godine zaprimljeno i provedeno 8.487 zaključaka Financijske agencije kojima se traži evidentiranje tereta na vozilu. Značajan je porast od 28,1 posto i zahtjeva drugih državnih tijela (sudova, Ministarstva financija i dr.) kojima se traži upisivanje privremenih mjera – zabrane otuđenja vozila.

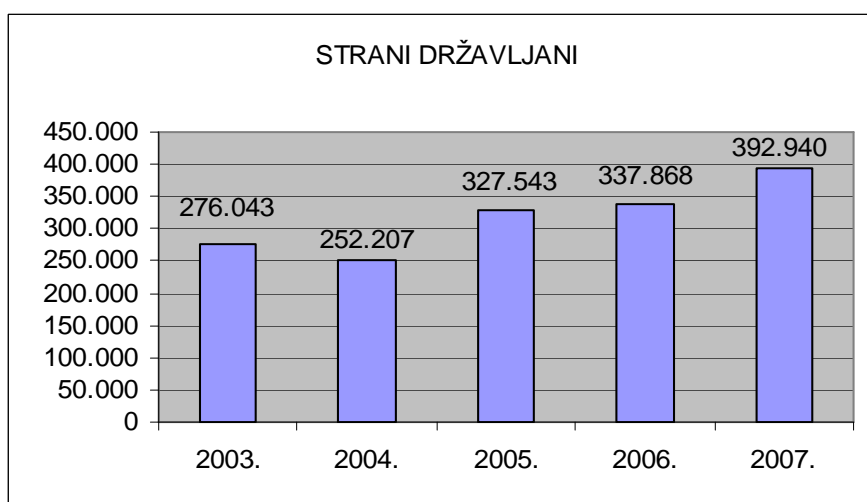


Grafikon 60 – Prikaz registriranih osobnih automobila u petogodišnjem razdoblju



Grafikon 61 – Prikaz vozača koji posjeduju HR vozačku dozvolu u petogodišnjem razdoblju

I tijekom 2008. godine očekuje se porast izdanih vozačkih dozvola iz razloga što se vozačke dozvole izdane do 20.11.2004. godine ne produžuju već se zamjenjuju novim obrascem, a krajnji je rok za zamjenu 20. kolovoza 2009. godine.



Grafikon 62 – Prikaz predmeta vezanih uz reguliranje statusa stranaca

Bilježimo 16,5 posto više prijava boravka stranaca do 90 dana, 21,9 posto više zahtjeva za privremeni boravak, 25,2 posto više zahtjeva za izdavanje radne dozvole itd.

INFORMATIVNI CENTAR ZA PREVENCIJU

Informativni centar za prevenciju građanima prezentira svoj rad i rad PU zagrebačke na raznim sajamskim priredbama (opći i specijalizirani sajmovi na Zagrebačkom velesajmu, Sajmovi gospodarstva u Zaprešiću i Pušći), kao i u drugim prigodama (Dan policije, Svjetski dan borbe protiv zloporabe sredstava ovisnosti). Isto tako, policijski službenici Centra redovito prisustvuju stručnim edukacijama i seminarima te surađuju sa stručnjacima za prevenciju kriminaliteta iz europskih zemalja (SR Njemačka i druge).

U suradnji s Gradom Zagrebom proveden je projekt «Stop provalama u automobile» u osnovnim školama i dječjim vrtićima te velikim trgovačkim centrima, u cilju prevencije provala u vozila parkiranih u zonama škola, vrtića i trgovačkih centara, poglavito u predblagdansko vrijeme. Tim povodom su se tiskani i postavljeni plakati te dijeljeni leci pod istim nazivom. Zbog izmjena zakona, obnovljen je i letak «Mir i dobro», koji se dijeli za vrijeme istoimene akcije tijekom božićnih i novogodišnjih blagdana, a s ciljem suzbijanja zloporabe pirotehničkih sredstava. Tiskan je promotivni letak «Prevencija je najbolji lijek» koji građane upućuje na postojanje Informativnog centra za prevenciju. U salama za izdavanje osobnih dokumenata i poslova registracije vozila (zgrade policije u Petrinjskoj 30 i Heinzelovoj 98) postavljeni su reklamni panoi sa svim preventivnim i promotivnim lecima PU zagrebačke. Krajem godine pokrenuta je akcija pod nazivom «Zaštitite stan – zaštitite san!» u cilju senzibiliziranja građana na potrebu samozaštitnog ponašanja u svezi sa stalnim kaznenim djelima teških krađa provaljivanjem i upućivanja na kvalitetniju tehničku protuprovalnu zaštitu svojih domova. U sklopu akcije tiskan je i istoimeni letak.

U vozilima javnog gradskog prijevoza «ZET»-a obnovljene su naljepnice «Gdje vam je novčanik?», te je u cilju prevencije kaznenih djela džepnih krađa tiskan i letak «Lukavstvom protiv krađe». Njime se korisnicima javnog gradskog prijevoza ukazuje na opasnost od takvih kaznenih djela. U 2007. godini nastavljen je pilot-projekt «Urbana prevencija» nastao u suradnji s Gradom Zagrebom i poduzećem «Tisak» d.d., u cilju prevencije imovinskih delikata (provale i razbojstva u kioscima i izmještanje kioska na sigurnosno povoljnije lokacije).

Izrađen je program za učenike 1. razreda Srednjih škola pod nazivom «Ne, zato jer ne» u cilju prevencije zloporabe sredstava ovisnosti, čija provedba je planirana tijekom ove godine. Isto tako napravljene su pripreme za uvođenje linka «kontakt - policajac» na web portalu www.hrskole.com, kojim želimo učiniti kontakt - policajca prepoznatljivom snagom i na kojeg se možemo osloniti u prevenciji i suzbijanju oblika asocijalnog ponašanja, te učenicima, roditeljima i osoblju škola učiniti kontakt policajca «prijateljskim likom».

Isto tako, tijekom 2007. nastavljene su aktivnosti na provedbi preventivnih potprograma PUZ-a «Mogu, ako hoću»- MAH 1 i MAH 2 te «Prevencija i alternativa» - PiA, a koji se provode u sklopu programa promicanja zdravlja u gradu Zagrebu, «Znam, mogu, hoću» čija je provedba započela šk. god. 2004. i 2005. U program su uključene sve javne OŠ grada Zagreba – ukupno 103, uključujući i privatne (2) te one za djecu s posebnim potrebama (5). U potprogramima «MAH-1», «MAH-2», «PiA» - 2007. godine bilo je uključeno više od 15.000 učenika kroz 500 – tinjak predavanja i raznih posjeta policijskim postajama. (2007./08.).

Nadalje, tijekom 2007. godine PU zagrebačka je nastavila provoditi program prevencije ovisnosti u gradu Zaprešiću i Zagrebačkoj županiji pod nazivom «Zajedno više možemo» kroz potprogramme MAH 1, PiA i MAH 2, koji su provedeni u Zagrebačkoj županiji na postajnom području PP Zaprešić. Za oko 1.000 učenika i 300 – tinjak roditelja održano je više od 50 predavanja i raznih posjeta. Inače, na postajnom području PP Zaprešić (općine Bistra i Brdovec) postavljeni su «Sandučići povjerenja» namijenjeni razvijanju komunikacije između građana i policije. U pripremi je i preventivni program «Ne, zato jer ne» usmjeren prema učenicima 1. razreda srednjih škola u cilju prevencije sredstava ovisnosti. U sklopu priprema navedenog programa održano je jedno pilot-predavanje u 1. razredu SŠ bana Josipa Jelačića u Zaprešiću.

Za učenike koji su odslušali navedene preventivne programe PU zagrebačke na Policijskoj akademiji i na RŠC Jarun održana su 4 «Sajma mogućnosti», na kojima je prisustvovalo oko 11.800 učenika. U sklopu istog potprograma na igralištu SŠ bana Josipa Jelačića održan je i «Sajam mogućnosti Zaprešić», na kojem je prisustvovalo oko 1.100 učenika 4-ih i 6-ih razreda OŠ grada Zaprešića, odnosno dijela Zagrebačke županije na postajnom području PP Zaprešić. Isto tako, povodom Dana grada Velike Gorice održan je jedan Sajam mogućnosti na postajnom području PP Velika Gorica.

Krajem 2007. godine sa svim su gradovima u Zagrebačkoj županiji (tzv. zagrebački prsten) potpisani ugovori o provedbi preventivnih programa u osnovnim školama za tekuću školsku godinu.

Nastavljena je provedba promicanja zdravlja u gradu Zagrebu «Znam, mogu, hoću» te programa «Zajedno više možemo» u Zaprešiću i Zagrebačkoj županiji s «TH/EA/RT/O» projektom, odnosno grupom «GiG». Odigrano je 28 predstava «Droga» namijenjenih učenicima 7-ih razreda i njihovim roditeljima.

Nastavlja se i program «Prometni odgoj u dječjim vrtićima» namijenjen djeci predškolske dobi, s ciljem upoznavanja s osnovnim pravilima kretanja pješaka u prometu (program se provodi djelomično kroz aktivnosti kontakt-policajaca na postajnim područjima);

U suradnji s RK «Croatia osiguranje Zagreb» tijekom 2007. godine policijski službenici Centra učenicima zagrebačkih OŠ poklonili su određeni broj ulaznica za rukometne utakmice u cilju sprječavanja nereda na sportskim natjecanjima, a pod motom «Više djece u športu, manje na ulici».

Na molbu Centra za odgoj i obrazovanje «Slava Raškaj» učenicima centra održano je predavanje na teme «Prevenција ovisnosti» i «Samozaštitno ponašanje». Isto tako, u SKUC-u Zagreb održana su i predavanja na temu «Problematika zlorabe opojnih droga i preventiva», zatim predavanje u Učeničkom domu Ivana Mažuranića u Zagrebu na temu «Prevenција ovisnosti, vandalizma i nasilničkog ponašanja» za 30 štićenika – učenika od 1.-4. razreda SŠ te predavanje o prevenciji ovisnosti u Gradskoj knjižnici u Karlovcu za oko 100 učenika srednjih škola.

Policijski službenici Informativnog centra za prevenciju pružali su stručnu pomoć PU bjelovarsko-bilogorskoj u provedbi programa promicanja zdravlja «Zajedno više možemo» u svim OŠ na području Bjelovara.

Tabele

Tabela 1 - Prikaz osnovnih pokazatelja kriminaliteta u 2006. i 2007. godine

Tabela 2 – Usporedbe negativnih pojava između 2006. i 2007. godine.

Tabela 3 – Usporedni prikaz posljedica negativnih pojava u 2006. i 2007. godini

Tabela 4 – Prikaz strukture kriminaliteta prijavljenih i razriješenih kaznenih djela za 2006. i 2007. godinu

Tabela 5 – Prikaz prijavljenih i razriješenih kaznenih djela s obzirom na postajno područje

Tabela 6 – Prikaz strukture kaznenih djela iz područja općeg kriminaliteta

Tabela 7 – Prikaz kaznenih djela koja su počinili djeca i maloljetnici u 2006. i 2007. godini

Tabela 8 – Prikaz kaznenih djela počinjenih na štetu djece i maloljetnika u 2006. i 2007. godini

Tabela 9 – Prikaz prijavljenih i razriješenih kaznenih djela gospodarskog kriminaliteta u 2006. i 2007. godini

Tabela 10 – Prikaz prijavljenih i razriješenih kaznenih djela organiziranog kriminaliteta za 2006. i 2007. godinu
Tabela 11 – Prikaz najčešćih događaja koja nisu kaznena djela, ali povodom kojih se provodi kriminalistička obrada

Tabela 12 – Prikaz vrsti prekršaja protiv javnog reda i mira u 2006. i 2007. godini

Tabela 13 – Prikaz evidentiranih prekršaja iz drugih zakona u 2006. i 2007. godini

Tabela 14 – Prikaz prometne ugroženosti prema teritorijalnom ustroju u 2006. i 2007. godini

Tabela 15 – Prikaz najugroženijih prometnica na području PU zagrebačke s posljedicama koje su nastale u 2006. i 2007. godini

Tabela 16 – Prikaz najugroženijih raskrižja na području PU zagrebačke s nastalim posljedicama u 2006. i 2007. godini

Grafikoni

Grafikon 1 – Grafički prikaz zastupljenosti pojedinih negativnih pojava u 2007. godini

Grafikon 2 – Prikaz udjela kaznenih djela PU zagrebačke u odnosu na RH

Grafikon 3 – Prikaz prijavljenih i razrijeđenih kaznenih djela u posljednjih 5 godina

Grafikon 4 – Prikaz mjesečnog prijavljenih i razriješenih kaznenih djela u petogodišnjem razdoblju

Grafikon 5 – Prikaz stope razriješenosti u petogodišnjem razdoblju

Grafikon 6 – Prikaz stope razriješenosti u petogodišnjem razdoblju u odnosu na prosjek

Grafikon 7 – Prikaz strukture kriminaliteta

Grafikon 8 – Prikaz prijavljenih i razriješenih kaznenih djela po gradskim četvrtima

Grafikon 9 – Prikaz stope kriminaliteta po gradskim četvrtima

Grafikon 10 – Prikaz strukture počinitelja u vremenskom razdoblju od 6 godina

Grafikon 11 – Prikaz počinitelja kaznenih djela po starosnoj dobi

Grafikon 12 – Prikaz prijavljenih i razriješenih kaznenih djela iz područja općeg kriminaliteta u petogodišnjem razdoblju

Grafikon 13 – Prikaz strukture zastupljenosti pojedinih kaznenih djela unutar domene općeg kriminaliteta

Grafikon 14 – Prikaz kaznenih djela protiv života i tijela kroz petogodišnje razdoblje

Grafikon 15 – Prikaz prijavljenih i razriješenih kaznenih djela protiv života i tijela u petogodišnjem razdoblju

Grafikon 16 – Prikaz kaznenih djela protiv života i tijela te njihovi udjeli

Grafikon 17 – Prikaz prijavljenih i razriješenih kaznenih djela ubojstava u petogodišnjem razdoblju

Grafikon 18 – Prikaz nama poznatih motiva počinjenih kaznenih djela ubojstava

Grafikon 19 – Prikaz udjela najvažnijih kaznenih djela protiv spolnosti

Grafikon 20 – Prikaz evidentiranih najvažniji kaznenih djela protiv spolnosti za 2006. i 2007. godinu

Grafikon 21 – Prikaz kaznenih djela protiv spolnosti u petogodišnjem razdoblju

Grafikon 22 – Prikaz prijavljenih i razriješenih kaznenih djela silovanja u petogodišnjem razdoblju

Grafikon 23 – Prikaz kaznenih djela imovinskog kriminaliteta u petogodišnjem razdoblju

Grafikon 24 – Prikaz mjesečnog prosjeka prijavljenih kaznenih djela imovinskog kriminaliteta u petogodišnjem razdoblju

Grafikon 25 – Prikaz udjela pojedinih kaznenih djela unutar imovinskog kriminaliteta

Grafikon 26 – Prikaz prijavljenih kaznenih djela protiv imovine u petogodišnjem razdoblju

Grafikon 27 – Razriješena kaznena djela protiv imovine u petogodišnjem razdoblju

Grafikon 26 – Prikaz prijavljenih kaznenih djela protiv imovine u petogodišnjem razdoblju

Grafikon 27 – Razriješena kaznena djela protiv imovine u petogodišnjem razdoblju

Grafikon 28 – Prijavljena i razriješena kaznena djela provala u domovine u petogodišnjem razdoblju

Grafikon 29 – Prikaz prijavljenih i razriješenih kaznenih djela razbojstava u petogodišnjem razdoblju

Grafikon 30 – Prikaz razbojstava u pojedine novčarske institucije u 2006. i 2007. godini

31 – Prikaz kaznenih djela razbojstava prema mjestu počinjenja ili objektu napada

Grafikon 32 – Prikaz teških krađa, krađa i oduzimanja motornih vozila u petogodišnjem razdoblju

Grafikon 33 – Prikaz otuđenih osobnih vozila po markama

Grafikon 34 – Prikaz odnosa maloljetnika i djece počinitelja kaznenih djela

Grafikon 35 – Prikaz kaznenih djela koja su počinila djeca i maloljetnici

Grafikon 36 – Prikaz brojnosti kaznenih djela počinjenih na štetu djece ili maloljetnika

Grafikon 37 – Prikaz kaznenih djela nasilničkog ponašanja u obitelji u petogodišnjem razdoblju

Grafikon 28 – Prikaz prekršaja nasilja u obitelji u petogodišnjem razdoblju

Grafikon 39 – Prikaz zapljena droge u petogodišnjem razdoblju

Grafikon 40 – Prikaz zaplijenjenih količina/kg marihuane u petogodišnjem razdoblju

Grafikon 41 – Prikaz zaplijenjenih količina/kg heroina u petogodišnjem razdoblju

Grafikon 42 – Prikaz zaplijenjenih količina/kg amfetamina u petogodišnjem razdoblju

Grafikon 43 - Prikaz zaplijenjenih količina/kg kokaina u petogodišnjem razdoblju

Grafikon 44 – Prikaz količine /kom zaplijenjenih tableta ecstasyja u petogodišnjem razdoblju

Grafikon 45 – Prikaz prijavljenih i razriješenih kaznenih djela gospodarskom kriminaliteta u petogodišnjem razdoblju

Grafikon 46 – Prikaz prijavljenih i razriješenih kaznenih djela organiziranog kriminaliteta

Grafikon 47 – Prikaz najvažnijih kaznenih djela organiziranog kriminaliteta u 2006. i 2007. godini

Grafikon 48 – Prikaz prijavljenih i razriješenih kaznenih djela požara u petogodišnjem razdoblju

Grafikon 49 – Prikaz prekršaja (javni red, odluke grada i ostali prekršaji) u petogodišnjem razdoblju

Grafikon 50 – Prikaz evidentiranih prekršaja protiv javnog reda i mira u petogodišnjem razdoblju

Grafikon 51 – Prikaz prometnih nesreća u petogodišnjem razdoblju

Grafikoni 52 i 53 – Prikaz poginulih i ozlijeđenih osoba (vozači, putnici i pješaci)

Grafikon 54 – Prikaz brojnosti poginulih osoba u petogodišnjem razdoblju

Grafikon 55 – Prikaz poginulih osoba po dobnoj strukturi

Grafikon 56 – Prikaz prometnih prekršaja u petogodišnjem razdoblju

Grafikon 57 – Prikaz riješenih predmeta prijave prebivališta u petogodišnjem razdoblju

Grafikon 58 – Prikaz riješenih predmeta izdavanja osobnih iskaznica u petogodišnjem razdoblju

Grafikon 59 – Prikaz riješenih predmeta izdavanja putovnica u petogodišnjem razdoblju

Grafikon 60 – Prikaz registriranih osobnih automobila u petogodišnjem razdoblju

Grafikon 61 – Prikaz vozača koji posjeduju HR vozačku dozvolu u petogodišnjem razdoblju

Grafikon 62 – Prikaz predmeta vezanih uz reguliranje statusa stranaca