



REPUBLIKA HRVATSKA  
MINISTARSTVO UNUTARNJIH POSLOVA  
POLICIJSKA UPRAVA ZAGREBAČKA

**I Z V J E Š Ć E**

O STANJU I KRETANJU  
OSNOVNIH SIGURNOSNIH POKAZATELJA  
NA PODRUČJU PU ZAGREBAČKE  
U 2008. GODINI



Zagreb, 2009.

## UVOD

Pred vama je ponovo Godišnje izvješće Policijske uprave zagrebačke o kretanju sigurnosnih pokazatelja na području naše mjerodavnosti (sve o PU zagrebačkoj nalazi se na [www.pu-zg.mup.hr](http://www.pu-zg.mup.hr)).

Podaci su iz izvješća i informacije koji se izrađuju u Policijskoj upravi zagrebačkoj, počevši od dnevnih koji obrađuju događaje koji se prezentiraju na redovitim konferencijama za novinare, preko posebno pripremljenih periodičkih informacija o stanju sigurnosti na području Uprave.

**Podsjećamo, u potpunosti smo otvoreni građanima i javnosti. PU zagrebačke svakodnevno održava redovne a po potrebi i niz izvanrednih konferencije za medije, a odgovorila je i na više od 2.600 raznih upita novinara i građana, a naša web stranica bilježi oko 400 posjeta dnevno**

Stoga želimo javnosti i mjerodavnim tijelima po pitanju sigurnosti, prigodom tumačenja kriminaliteta na bilo koji način, predočiti jasne podatke vezane uz cjelokupno stanje i kretanje kriminaliteta, a koji mogu pomoći u stvaranju osjećaja sigurnosti, što nam je i zajednički cilj.

Kao takvi, ovi podaci imaju dvostruki značaj. Dnevnim informacijama u najkraćem se roku izvještava javnost, a ostale informacije omogućuju rukovoditeljima ustrojstvenih jedinica usklađivanje i usmjeravanje službe, te poduzimanje nužnih i što kvalitetnijih operativno-preventivnih mjera u cilju postizanja veće učinkovitosti policije i cjelokupnog rada.

I ove godine usporedili smo neke statističke pokazatelje, primjerice, kroz proteklih 5 godina, uzimajući u obzir najbolje, ali i najlošije rezultate, kako bi se dobio uvid u trenutnu statističku sliku.

**Primjerice**, statistički promatrano **petogodišnje** razdoblje (od 2003. do 2007. godine), to izgleda ovako:

- petogodišnji mjesečni prosjek iznosi 2.093 kaznena djela, a razriješenost 54,2 posto
- 2008. godine bilježimo 1.741 kazneno djelo, dakle 16,8 posto manje od petogodišnjeg prosjeka
- razriješenost je veća za 3,3 posto
- broj prekršaja iz područja javnog reda i mira u 2008. godini manji je za 32,3 posto u odnosu na 2007. godinu

Nema dvojbe da raspoloživi podaci o stanju i kretanju kriminaliteta ne sadrže sav kriminalitet i sve počinitelje kaznenih djela.

Svjesni uloge i značenja policije u javnosti, polazimo i od teze kako uspjeh policije ovisi, između ostalog, i o odobravanju javnosti. Stoga u tom segmentu rada planiramo adekvatne promjene, imajući na umu činjenicu da javnost drugačije percipira sigurnost.

Nesumnjivo, najveći doprinos suzbijanju kriminaliteta daju pravovremeno planirane i poduzete mjere. Uostalom, ništa nije tako dobro da ne bi moglo biti još bolje.

**Odsjek za izvještajnu analitiku i odnose s javnošću**

**KRATKI PREGLED OSNOVNIH POKAZATELJA KRIMINALITETA**

KRIMINALITET	PRIJAVLJENA KAZNENA DJELA			STOPA RAZRIJEŠENOSTI		
	2007.	2008.	2008./2007. %	2007.	2008.	" + -
<b>SVEUKUPNO KAZNENIH DJELA</b>	<b>22.307</b>	<b>20.895</b>	<b>-6,3</b>	53,7	57,5	<b>+3,8</b>
<b>OPĆI KRIMINALITET</b>	<b>18.778</b>	<b>17.298</b>	<b>-7,9</b>	45,2	48,8	<b>+3,6</b>
Ubojstva	10	15	<b>+50,0</b>	90,0	80,0	<b>-10,0</b>
Pokušaji ubojstva	61	50	<b>-18,0</b>	96,7	92,0	<b>-4,7</b>
Silovanja	17	19	<b>+11,8</b>	94,1	94,7	<b>+0,6</b>
Pokušaji silovanja	7	8	<b>+14,3</b>	100,0	87,5	<b>-12,5</b>
Teške tjelesne ozljede	272	288	<b>+5,9</b>	76,1	77,4	<b>+1,3</b>
Dovođenje u opasnost života i imovine općeopasnom radnjom ili sredstvom	100	85	<b>-15,0</b>	57,0	60,0	<b>+3,0</b>
Teška djela protiv opće sigurnosti	22	22	<b>0,0</b>	95,5	90,9	<b>-4,5</b>
Sprječavanje službene osobe u obavljanju službene dužnosti	77	64	<b>-16,9</b>	94,8	100,0	<b>+5,2</b>
Protupravno oduzimanje slobode	46	28	<b>-39,1</b>	91,3	100,0	<b>+8,7</b>
<b>IMOVINSKI DELIKTI</b>	<b>14.821</b>	<b>12.996</b>	<b>-12,3</b>	31,7	33,1	<b>+1,4</b>
Razbojstva	737	762	<b>+3,4</b>	50,3	46,5	<b>-3,9</b>
Teške krađe	8.340	7.101	<b>-14,9</b>	24,7	26,1	<b>+1,4</b>
Provalne krađe	7.420	6.287	<b>-15,3</b>	25,8	25,9	<b>+0,2</b>
Provalne krađe u domove	1.548	1.434	<b>-7,4</b>	16,5	20,1	<b>+3,6</b>
Provalne krađe u motorna vozila	1.707	1.432	<b>-16,1</b>	25,8	26,3	<b>+0,5</b>
Provalne krađe u trgovine	585	424	<b>-27,5</b>	31,6	30,7	<b>-0,9</b>
Teške krađe na drzak način	177	255	<b>+44,1</b>	28,8	32,2	<b>+3,3</b>
<b>Krađe</b>	<b>4.781</b>	<b>4.216</b>	<b>-11,8</b>	28,4	30,0	<b>+1,6</b>
Džepne krađe	412	303	<b>-26,5</b>	25,7	12,9	<b>-12,9</b>
Otuđenja motornih vozila	881	728	<b>-17,4</b>	21,0	29,3	<b>+8,3</b>
Pokušaji otuđenja motornih vozila	129	110	<b>-14,7</b>	11,6	17,3	<b>+5,6</b>
<b>KAZNENA DJELA NA ŠTETU MALOLJETNIKA</b>	<b>839</b>	<b>739</b>	<b>-11,9</b>	99,3	99,7	<b>+0,4</b>
Nasilničko ponašanje u obitelji	261	181	<b>-30,7</b>	99,6	100,6	<b>+0,9</b>
<b>ORGANIZIRANI KRIMINALITET</b>	<b>244</b>	<b>213</b>	<b>-12,7</b>	94,7	97,2	<b>+2,5</b>
Protuzakonito prebacivanje osoba preko državne granice	70	36	<b>-48,6</b>	101,4	100,0	<b>-1,4</b>
Otmice	5	9	<b>+80,0</b>	100,0	111,1	<b>+11,1</b>
<b>GOSPODARSKI KRIMINALITET</b>	<b>1.153</b>	<b>1.611</b>	<b>+39,7</b>	99,8	100,1	<b>+0,3</b>
Koruptivna kaznena djela	89	127	<b>+42,7</b>	100,0	100,0	<b>0,0</b>
<b>KRIMINALITET ZLOPORABE DROGA</b>	<b>1.580</b>	<b>1.246</b>	<b>-21,1</b>	99,4	100,2	<b>+0,8</b>
<b>KAZNENA DJELA U CESTOVNOM PROMETU</b>	<b>519</b>	<b>520</b>	<b>+0,2</b>	98,5	98,3	<b>-0,2</b>
<b>KAZNENA DJELA OD POSEBNOG SIGURNOSNOG ZNAČENJA</b>	<b>33</b>	<b>7</b>	<b>-78,8</b>	100,0	85,7	<b>-14,3</b>

\*Stopa razriješenost je odnos broja razriješenih kaznenih djela u odnosu na broj prijavljenih kaznenih djela

## OPĆE STANJE SIGURNOSTI

Na području Policijske uprave zagrebačke na sigurnost su utjecale sljedeće negativne pojave i događaji, kao i njihove posljedice.

### Pojave i događaji

Vrste pojava i događaja	GODINA		
	2007.	2008.	+ - %
Kaznena djela	22.307	<b>20.895</b>	-6,3
Sigurnosni događaji	1.307	<b>1.090</b>	-16,6
Prometne nesreće	18.488	<b>16.314</b>	-11,8
Prekršaji u prometu	202.216	<b>193.283</b>	-4,4
Prekršaji protiv jav. reda i mira	22.446	<b>15.898</b>	-29,2
Požari	1.956	<b>1.709</b>	-12,6

Sigurnost je bila ugrožena sa 20.895 kaznenih djela, 16.314 prometnih nesreća, 193.283 prometna prekršaja, 15.898 prekršaja protiv javnog reda i mira i ostalih prekršaja, 1.709 požara i 1.090 ostalih događaja po kojima je policija postupala.

Kaznena djela u padu su za 6,3 posto, prekršaji protiv javnog reda i mira za 29,2 posto, prometne nesreće za 11,8 posto, požari za 12,6 posto, prekršaji u prometu za 4,4 posto i sigurnosni događaji za 16,6 posto.

### Posljedice ugrožavanja sigurnosti

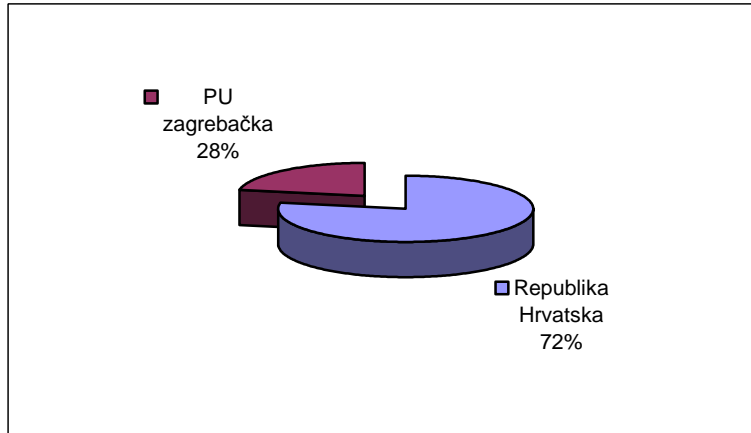
	Smrtno stradali		Teško ozlijeđeni		Lakše ozlijeđeni		Mat. šteta u kunama	
	2007.	2008.	2007.	2008.	2007.	2008.	2007.	2008.
Kriminalitet	21	<b>32</b>	318	<b>323</b>	481	<b>527</b>	734.251.717	<b>495.825.611</b>
Sigurnosni događaji	258	<b>161</b>	130	<b>72</b>	172	<b>115</b>		
Promet	115	<b>113</b>	754	<b>649</b>	4.615	<b>3.993</b>		
Požari	5	<b>7</b>	4	<b>3</b>	27	<b>19</b>	40.416.508	30.669.507
<b>UKUPNO</b>	<b>399</b>	<b>313</b>	<b>1.206</b>	<b>1.047</b>	<b>5.295</b>	<b>4.654</b>	<b>774.668.225</b>	<b>526.495.118</b>

Glede posljedica sigurnosti bilježi se pad kod svih događaja, i to materijalne štete za 32,0 posto, broja smrtno stradalih osoba za 21,5 posto, broja teško ozlijeđenih za 13,2 posto i lakše ozlijeđenih osoba za 12,1 posto.

## KRIMINALITET

Na području PUZ-a prijavljeno je 20.895 kaznenih djela.

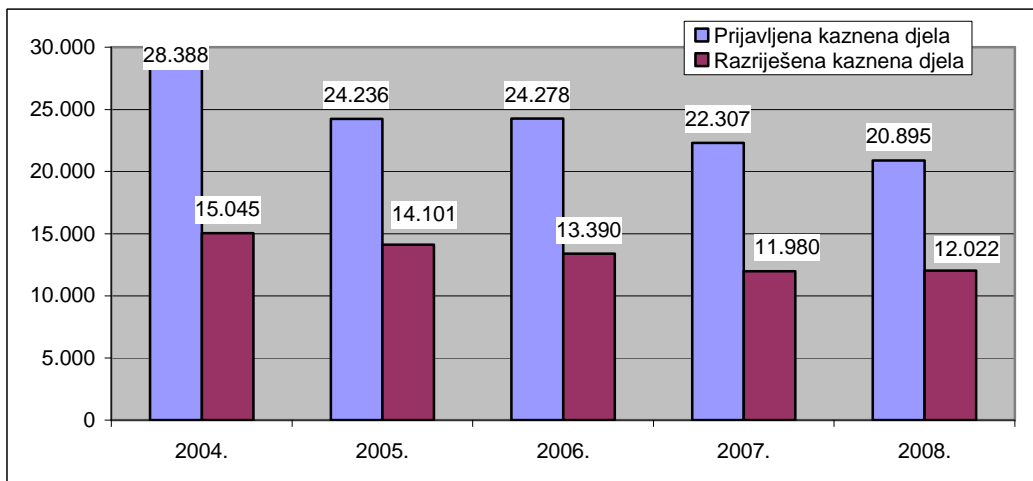
Na području Policijske uprave zagrebačke dogodi se oko 28 posto ukupnog kriminaliteta zabilježenog u Republici Hrvatskoj.



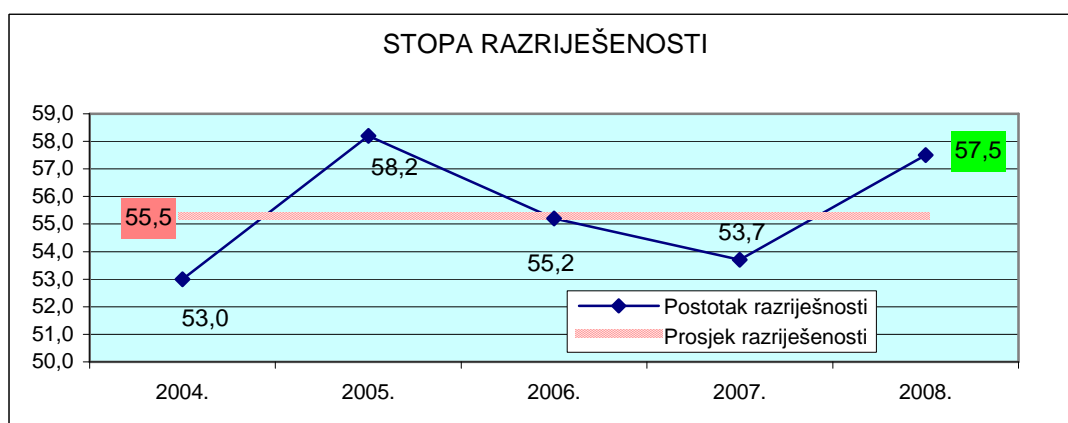
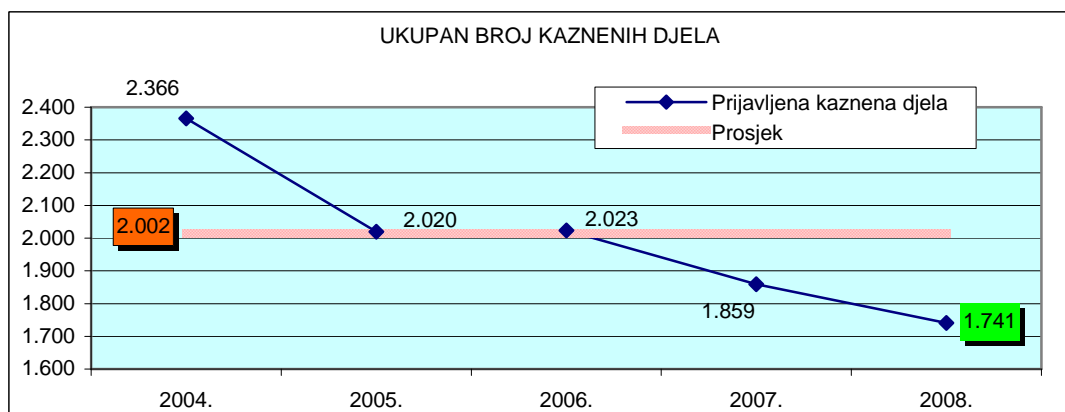
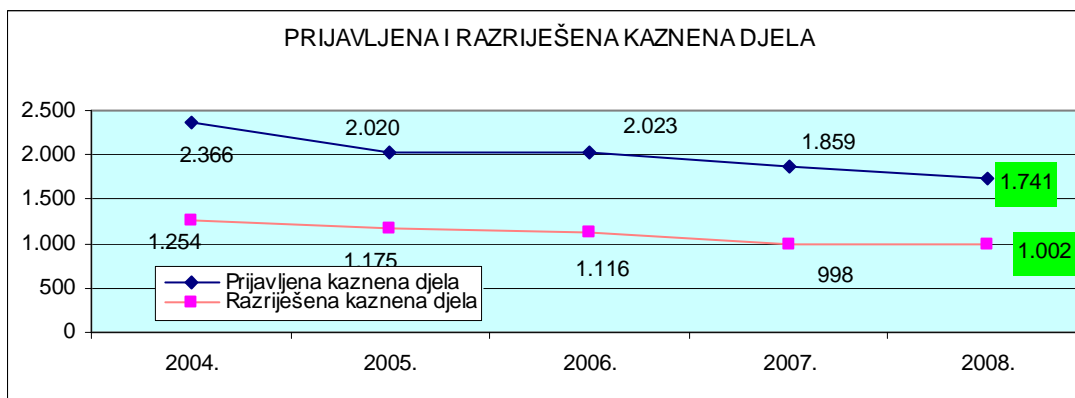
Kriminalitet je u padu za 6,3 posto u odnosu na 2007. godinu. Policijski su službenici razriješili 57,5 posto prijavljenih kaznenih djela, što je 3,8 posto više u odnosu na prijašnju godinu.

### Stanje i kretanje kriminaliteta

Prijavljena i razriješena kaznena djela u posljednjih 5 godina



Radi preglednijeg praćenja kretanja kriminaliteta, broj kaznenih djela prikazan je i mjesečno kroz proteklih pet godina.



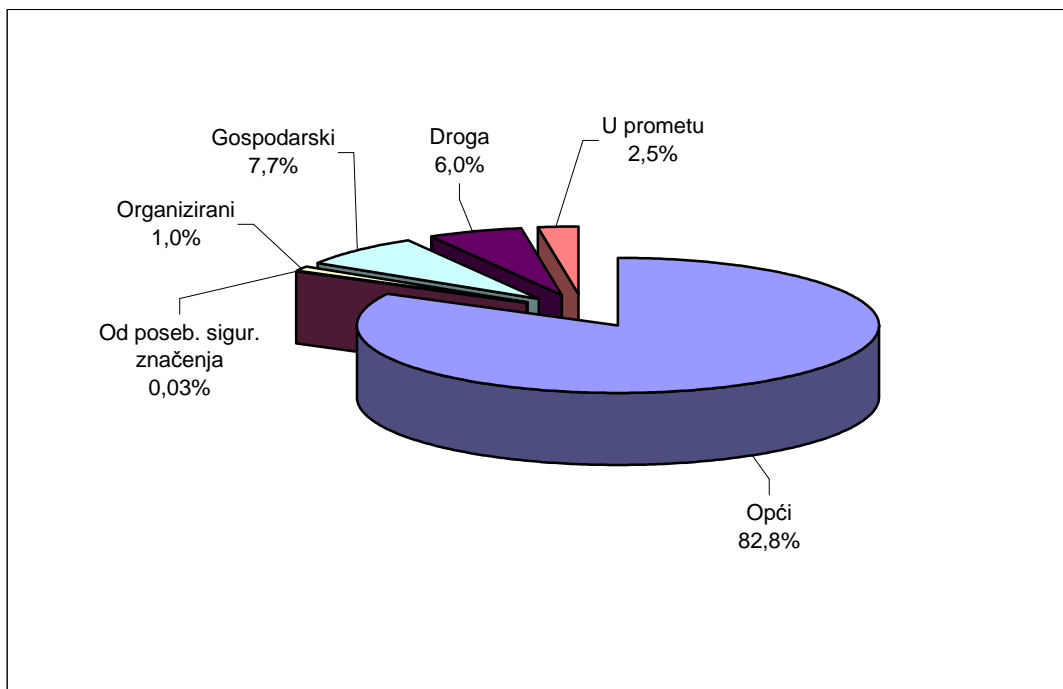
## Struktura kriminaliteta

Prema strukturi kaznenih djela kriminalitet se dijeli na opći, organizirani, gospodarski, događaje od posebnog sigurnosnog značenja, kriminalitet droga i kaznena djela u prometu.

Struktura kriminaliteta prijavljenih i razriješenih kaznenih djela za 2007. i 2008. godinu

Kriminalitet	Prijavljena kaznena djela			Stopa razriješenosti		
	Broj djela		+ - %	%		+ - %
	2007.	2008.		2007.	2008.	
Opći	18.778	17.298	-7,9	45,2	48,8	+3,6
Od poseb. sigur. značenja	33	7	-78,8	100,0	85,7	-14,3
Organizirani	244	213	-12,7	94,7	97,2	+2,5
Gospodarski	1.153	1.611	+39,7	99,8	100,1	+0,3
Droga	1.580	1.246	-21,1	99,4	100,2	+0,8
<b>UKUPNO BEZ PROMETA</b>	<b>21.788</b>	<b>20.375</b>	<b>-6,5</b>	<b>52,6</b>	<b>56,5</b>	<b>+3,9</b>
U prometu	519	520	+0,2	98,5	98,3	-0,2
<b>U K U P N O</b>	<b>22.307</b>	<b>20.895</b>	<b>-6,3</b>	<b>53,7</b>	<b>57,5</b>	<b>+3,8</b>
Na štetu maloljetnika	839	739	-11,9	99,3	99,7	+0,4

Grafički prikaz strukture kriminaliteta



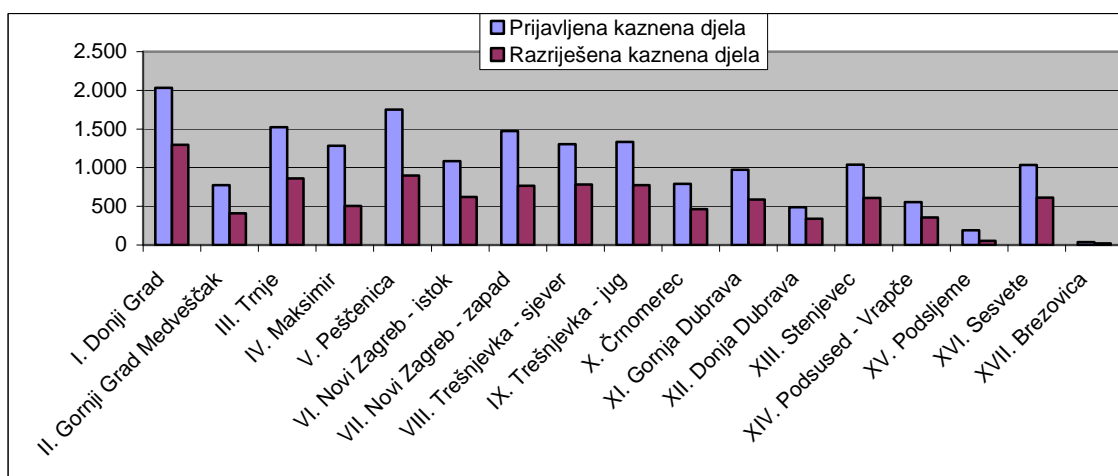
## TERITORIJALNA DISTRIBUCIJA

Na užem gradskom području (policijske postaje od I. do VIII. PP, PP Sesvete, I. i II. PPRP Zagreb) zabilježeno je 84,5 posto svih kaznenih djela.

Policajska postaja	Prijavljena kaznena djela			Stopa razriješenosti kaznenih djela		
	Broj djela		+ - %	2007.	2008.	+ - %
	2007.	2008.				
I. Zagreb	1.891	<b>1.794</b>	-5,1	55,3	<b>58,2</b>	+2,9
II. Zagreb	2.634	<b>2.448</b>	-7,1	46,1	<b>59,2</b>	+13,1
III. Zagreb	1.502	<b>1.430</b>	-4,8	54,3	<b>62,7</b>	+8,4
IV. Zagreb	2.916	<b>3.004</b>	+3,0	41,9	<b>45,9</b>	+4,0
V. Zagreb	1.143	<b>1.013</b>	-11,4	52,8	<b>56,1</b>	+3,3
VI. Zagreb	2.763	<b>2.528</b>	-8,5	52,6	<b>53,0</b>	+0,4
VII. Zagreb	3.034	<b>2.597</b>	-14,4	55,4	<b>58,6</b>	+3,2
VIII. Zagreb	1.739	<b>1.500</b>	-13,7	53,5	<b>55,9</b>	+2,4
Sesvete	986	<b>1.029</b>	+4,4	52,8	<b>59,4</b>	+6,6
Velika Gorica	778	<b>632</b>	-18,8	59,1	<b>57,6</b>	-1,5
Zaprešić	579	<b>670</b>	+15,7	59,4	<b>68,7</b>	+9,3
Dugo Selo	276	<b>297</b>	+7,6	59,4	<b>58,6</b>	-0,8
Jastrebarsko	406	<b>317</b>	-21,9	70,2	<b>62,1</b>	-8,1
Samobor	604	<b>559</b>	-7,5	73,2	<b>68,2</b>	-5,0
Sv. I. Zelina	182	<b>178</b>	-2,2	61,0	<b>59,0</b>	-2,0
Vrbovec	276	<b>281</b>	+1,8	73,6	<b>66,5</b>	-7,1
Ivanić Grad	291	<b>301</b>	+3,4	61,5	<b>64,5</b>	+3,0
I. PPRP	166	<b>163</b>	-1,8	100,0	<b>98,2</b>	-1,8
II. PPRP	141	<b>154</b>	+9,2	97,9	<b>99,4</b>	+1,5
<b>UKUPNO</b>	<b>22.307</b>	<b>20.895</b>	<b>-6,3</b>	<b>53,7</b>	<b>57,5</b>	<b>+3,8</b>

Područje grada Zagreba podijeljeno je na 17 gradskih četvrti na čijem području bilježimo 17.660 kaznenih djela ili 6,6 posto manje, a razriješeno ih je 56,4 posto.

Prikaz prijavljenih i razriješenih kaznenih djela po gradskim četvrtima



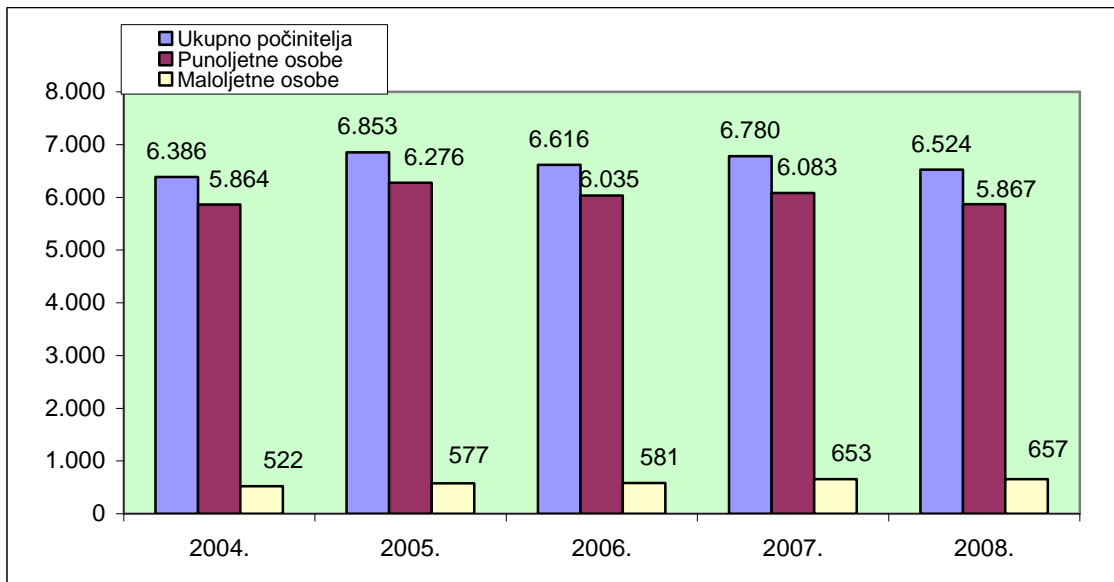


## POČINITELJI KAZNENIH DJELA

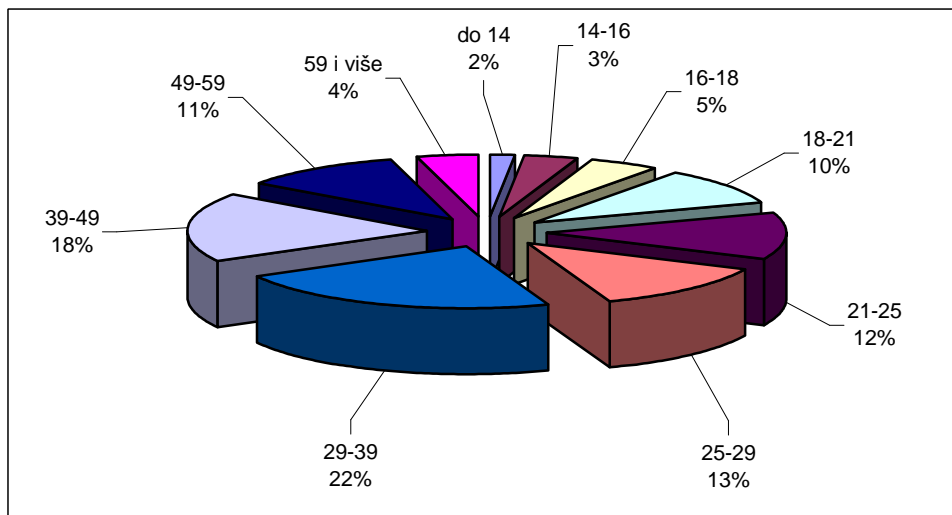
U izvještajnom razdoblju 12.022 razriješena kaznena djela učinila su 6.524 počinitelja (2007. godine - 6.780), od kojih se 61 odnosi na pravne osobe.

Među počiniteljima je 657 maloljetnika ili 10,1 posto.

Počinitelji kaznenih djela



Prikaz počinitelja kaznenih djela po starosnoj dobi



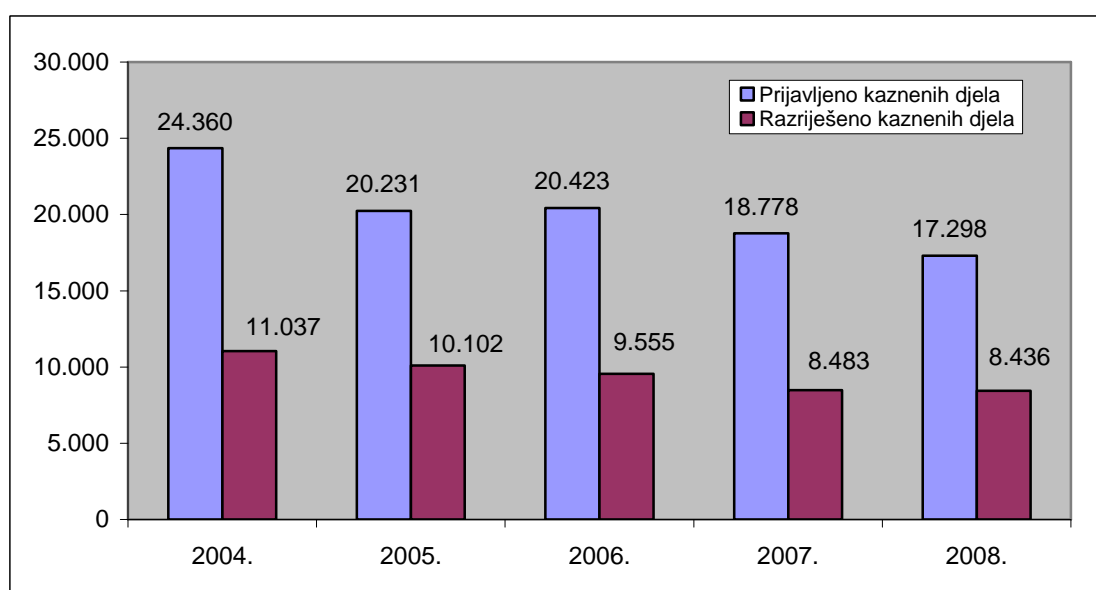
## OPĆI KRIMINALITET

Tijekom 2008. godine zabilježili smo 17.298 kaznenih djela iz područja općeg kriminaliteta ili 82,8 posto svih prijavljenih kaznenih djela. U odnosu na 2007. godinu, to je pad za 1.480 djela ili 7,9 posto.

U kažnjiva djela iz područja općeg kriminaliteta spadaju kaznena djela protiv života i tijela, spolnosti, imovine i opće sigurnosti te maloljetničke delinkvencije.

Ukupno je razriješeno 8.436 kaznenih djela ili 48,8 posto, što je 3,6 posto više u odnosu na 2007. godinu.

Prijavljena i razriješena kaznena djela općeg kriminaliteta u petogodišnjem razdoblju



Prikaz kaznenih djela općeg kriminaliteta

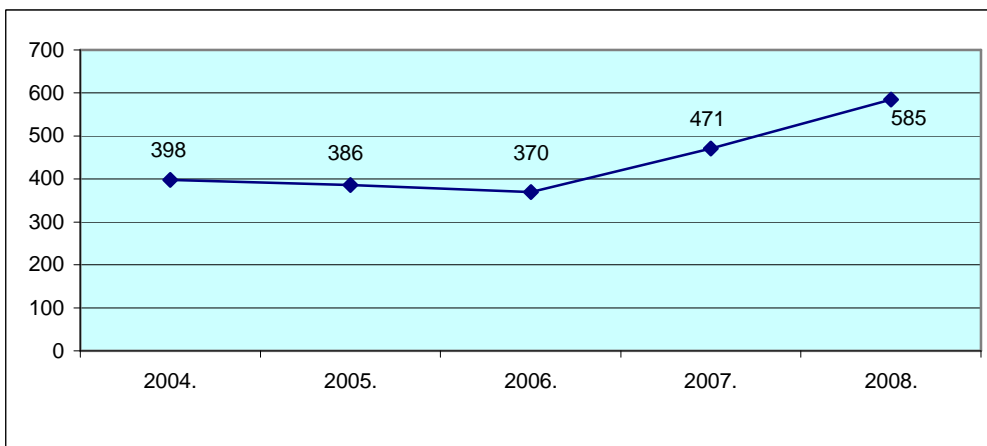
Kriminalitet	Prijavljena kaznena djela			Stopa razriješenosti		
	Broj djela		+ - %	%		+ - %
	2007.	2008.		2007.	2008.	
Protiv života i tijela	471	<b>585</b>	+24,2	81,3	<b>82,4</b>	+1,1
Protiv spolnosti	120	<b>125</b>	+4,2	84,2	<b>84,8</b>	+0,6
Protiv imovine	14.821	<b>12.996</b>	-12,3	31,7	<b>33,1</b>	+1,4
Kaznena djela protiv okoliša	9	<b>15</b>	+66,7	77,8	<b>66,7</b>	-11,1
Protiv opće sigurnosti	127	<b>111</b>	-12,6	63,8	<b>67,6</b>	+3,8
Ostala	<b>3.230</b>	<b>3.466</b>	+7,3	99,3	<b>99,8</b>	+0,5
<b>U K U P N O</b>	<b>18.778</b>	<b>17.298</b>	<b>-7,9</b>	<b>45,2</b>	<b>48,8</b>	<b>+3,6</b>

Kaznena djela protiv imovine čine 75,1 posto općeg kriminaliteta. Među njima se najviše ističu teške krađe i krađe, koje same po sebi čine 87,1 ukupnog imovinskog kriminaliteta.

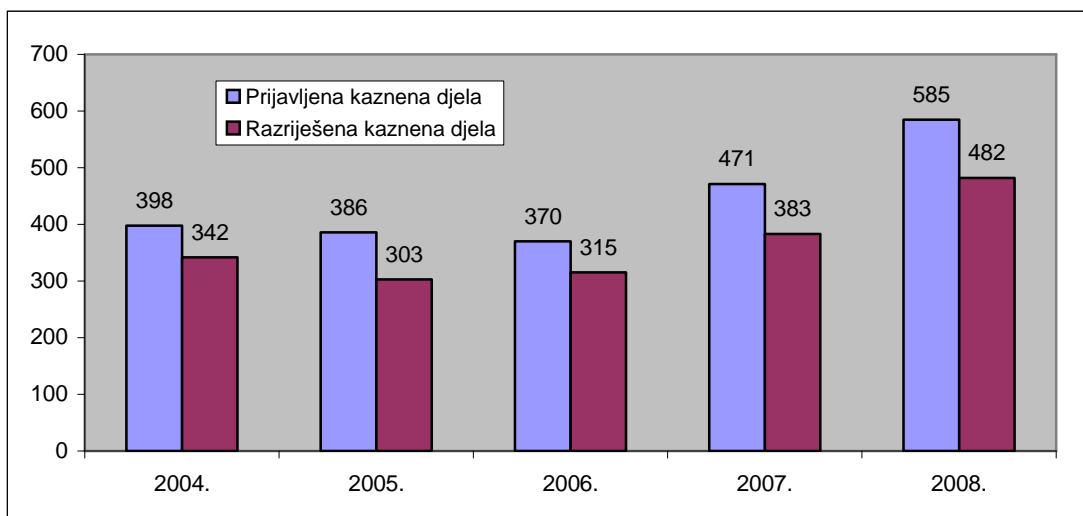
## KAZNENA DJELA PROTIV ŽIVOTA I TIJELA

Kaznena djela protiv života i tijela i dalje su u porastu uglavnom zbog posljedica izmjene i dopune KZ-a RH (od listopada 2006. godine) vezano uz članak 98. KZ-a, od kada se za sva kaznena djela **tjelesnih ozljeda** gdje se kao oštećeni pojavljuju djeca i maloljetnici, postupak pokreće po službenoj dužnosti.

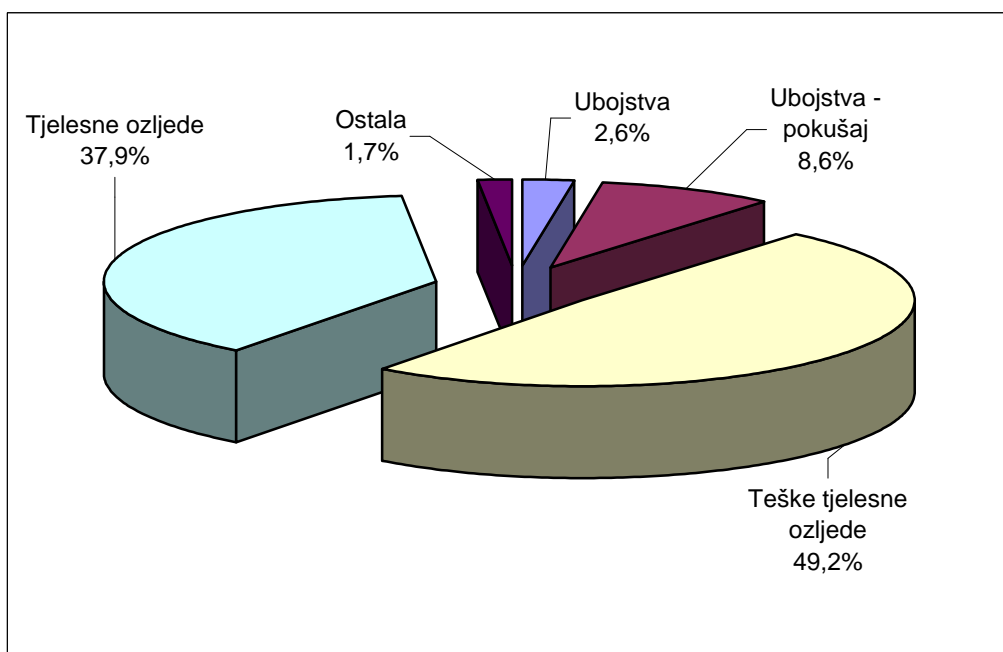
Kaznena djela protiv života i tijela kroz petogodišnje razdoblje



Prijavljena i razriješena kaznena djela protiv života i tijela u petogodišnjem razdoblju



### Prikaz kaznenih djela protiv života i tijela te njihovi udjeli

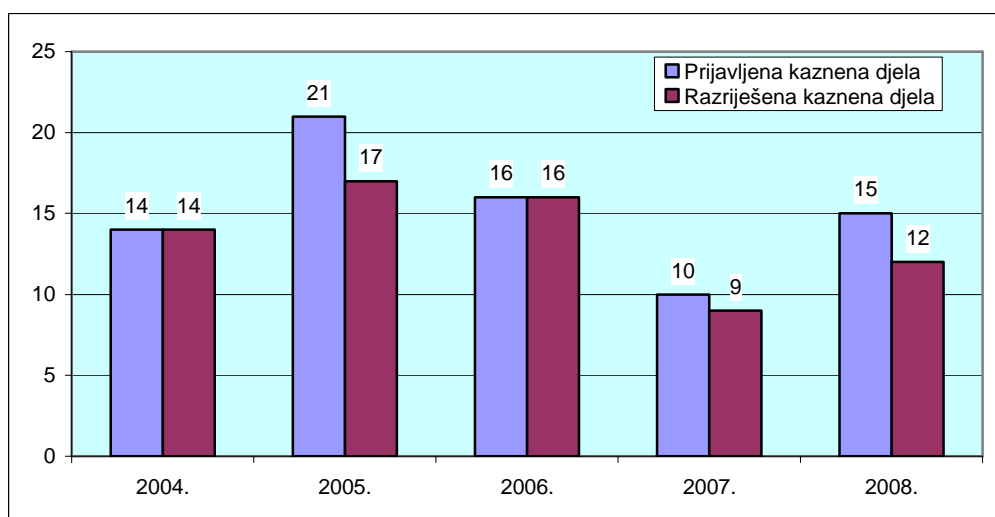


Dakle, bilježimo 15 ubojstava (5 više), 50 pokušaja ubojstava (11 manje) 288 nanošenja teških tjelesnih ozljeda (16 više), 222 tjelesne ozljede (96 više) i 10 ostalih kaznenih djela (8 više). Od 585 kaznenih djela, razriješeno je njih 482 ili 82,4 posto.

#### Ubojstva

Tijekom 2008. godine evidentirali smo 15 ubojstava (od kojih je 12 riješeno) i 50 pokušaja ubojstava (od kojih je 46 riješeno).

#### Prikaz prijavljenih i razriješenih kaznenih djela ubojstava u petogodišnjem razdoblju

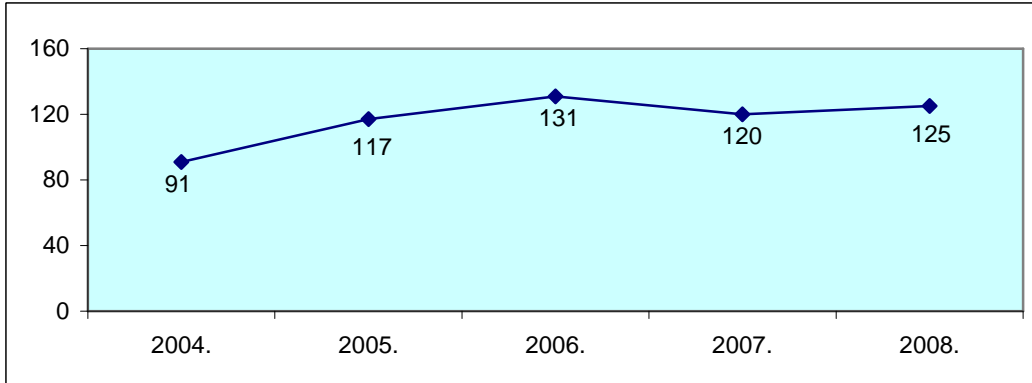


Najčešća upotrijebljena sredstva u ubojstvima i pokušajima ubojstava bila su nož (24), pištolj (8), ostalo vatreno oružje (3), revolver (2), automatska puška (1), eksploziv (1), ostalo hladno oružje (1) te alat i pribor (2).

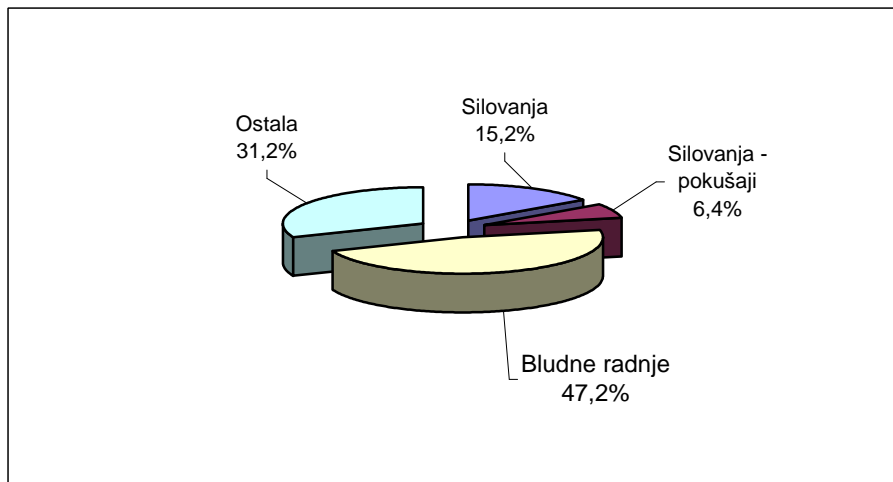
## KAZNENA DJELA PROTIV SPOLNOSTI

Tijekom 2008. godine evidentirali smo ukupno 125 kaznenih djela protiv spolnosti, odnosno kaznena djela protiv spolne slobode i spolnog ćudoređa. Razriješeno je 106 kaznenih djela ili 84,8 posto.

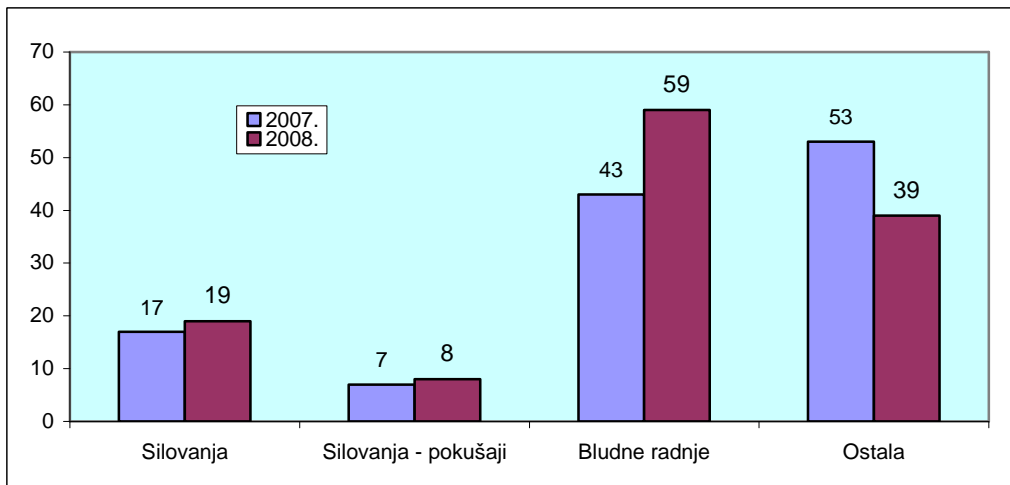
Kaznena djela protiv spolnosti kroz petogodišnje razdoblje



Prikaz udjela najvažnijih kaznenih djela protiv spolnosti



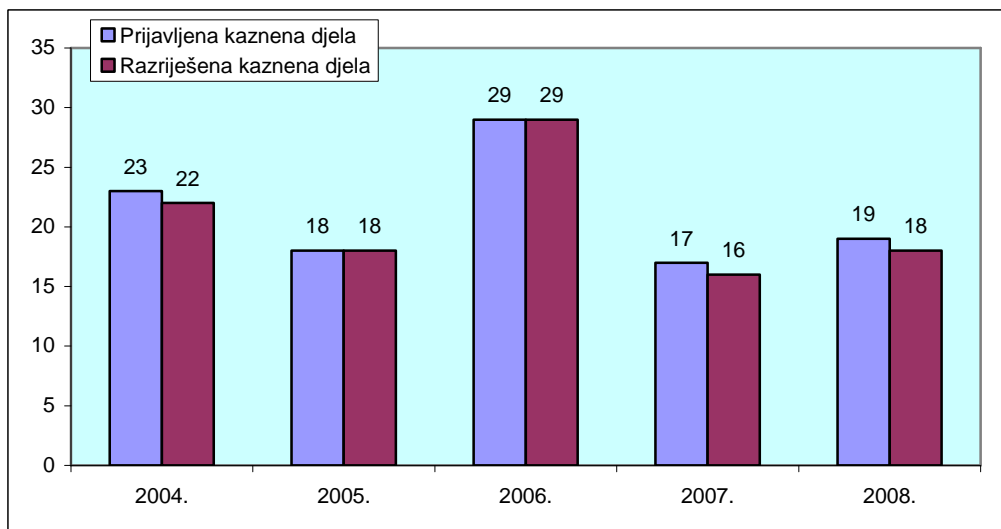
### Kaznena djela protiv spolnosti



Iz ove skupine kaznenih djela ostalo je nerazriješeno jedno kazneno djelo silovanja i jedan pokušaj silovanja i 17 kaznenih djela bludnih radnji.

Ostala kaznena djela odnose se na 14 kaznenih djela zadovoljenja pohote pred djetetom ili maloljetnom osobom, 8 kaznenih djela spolnog odnošaja s djetetom, 10 kaznenih djela iskorištavanja djece ili maloljetnih osoba za pornografiju, po 3 kaznena djela upoznavanja djece s pornografijom i spolnog odnošaja s nemoćnom osobom i jedno kazneno djelo spolnog odnošaja zloporabom položaja.

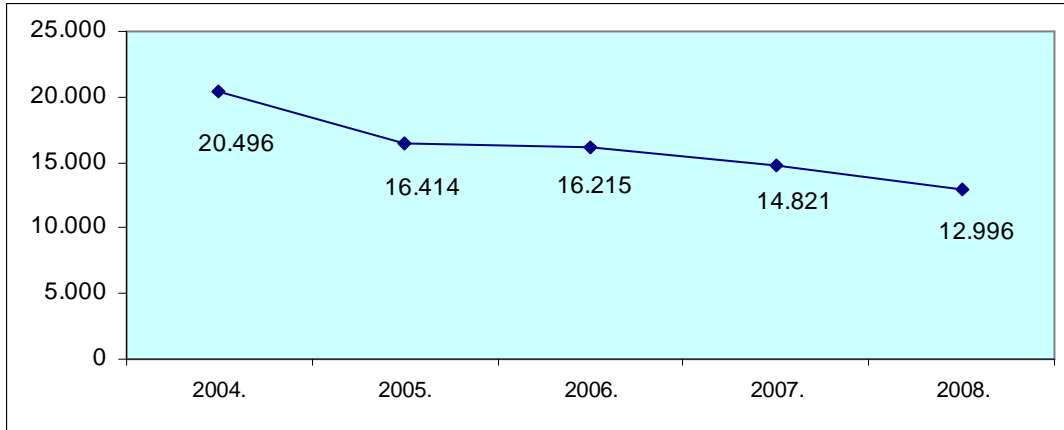
### Prikaz prijavljenih i razriješenih kaznenih djela silovanja u petogodišnjem razdoblju



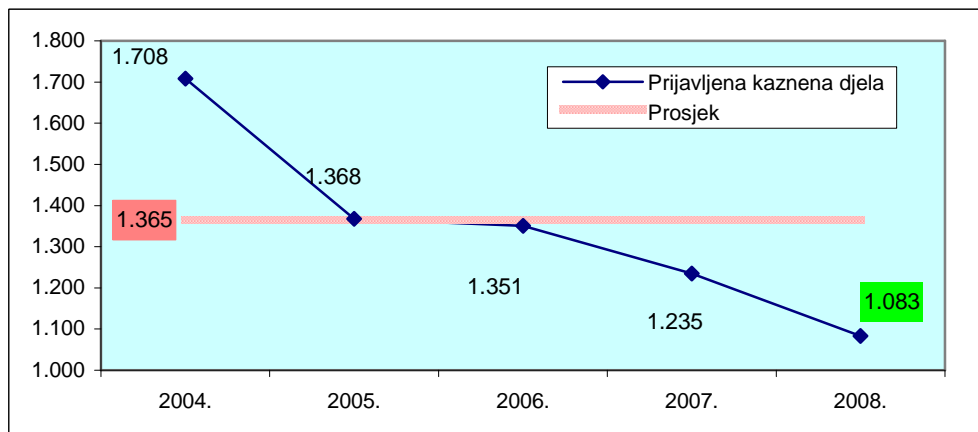
## IMOVINSKI KRIMINALITET

Kao što je i ranije rečeno, 75,1 posto općeg kriminaliteta čine kaznena djela protiv imovine i u padu su za 12,3 posto u odnosu na 2007. godinu.

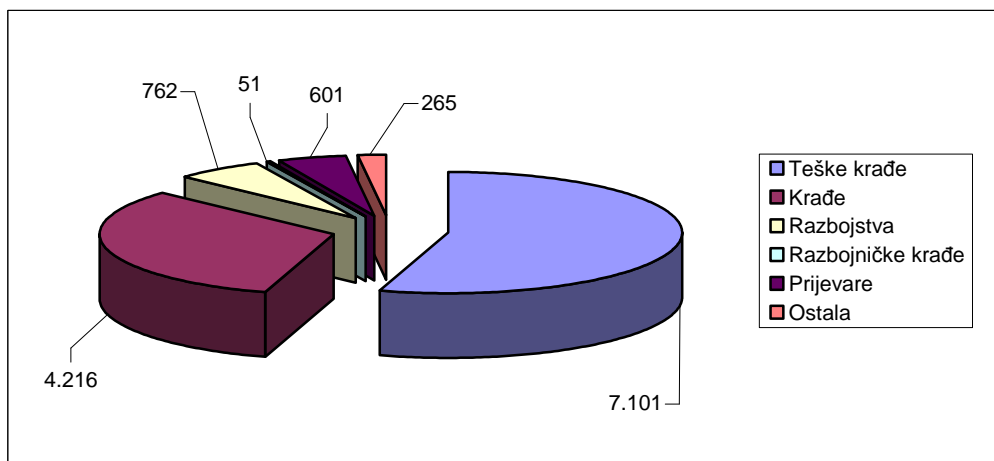
Prikaz kaznenih djela imovinskog kriminaliteta u petogodišnjem razdoblju



Prikaz mjesečnog prosjeka prijavljenih kaznenih djela imovinskog kriminaliteta u petogodišnjem razdoblju



Prikaz udjela pojedinih kaznenih djela unutar imovinskog kriminaliteta

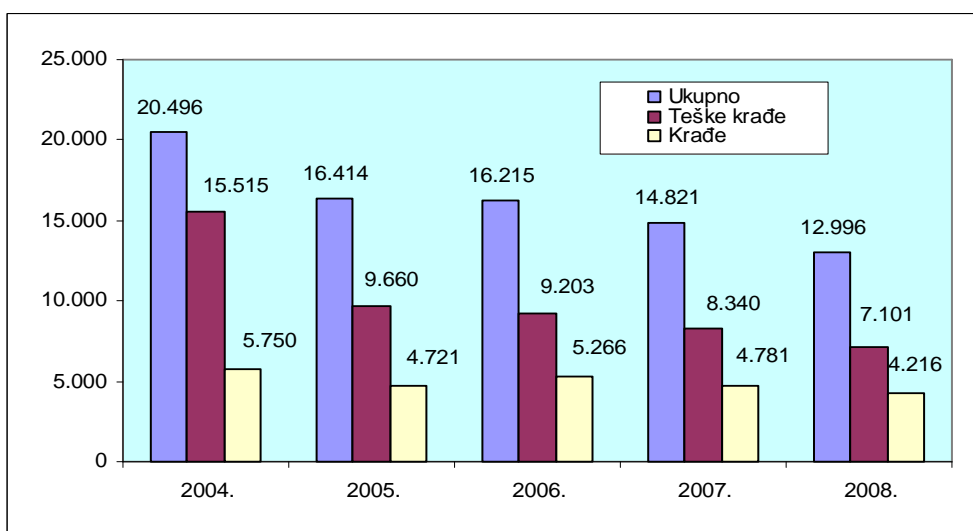


## Teške krađe i krađe

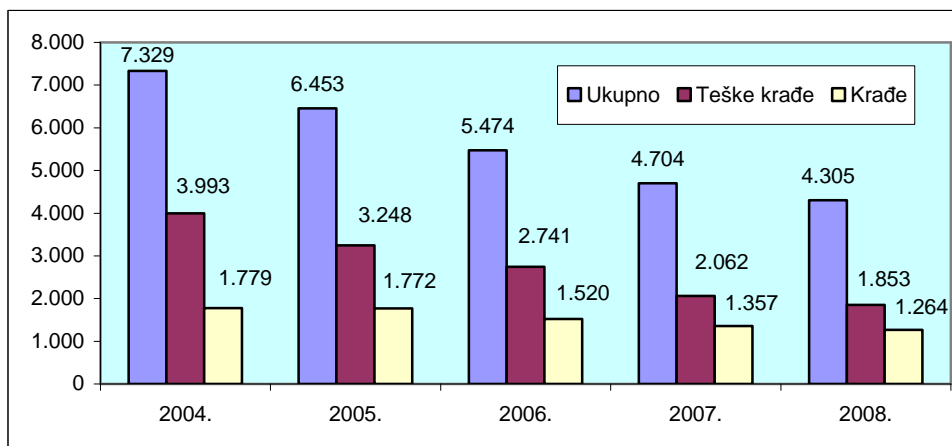
Za teške krađe i krađe koje su najzastupljenije u imovinskom kriminalitetu, možemo reći da su upravo teške krađe u padu za 14,9 posto u odnosu na 2007. godinu.

U skupinu teških krađa prema Kaznenom zakonu spadaju provalne krađe, drske krađe i krađe kojima nastaje velika materijalna šteta (prema pravnom tumačenju Vrhovnog suda Republike Hrvatske, velika materijalna šteta je šteta veća od 30.000 kuna).

Kaznena djela imovinskog kriminaliteta



Razriješenost kaznenih djela imovinskog kriminaliteta

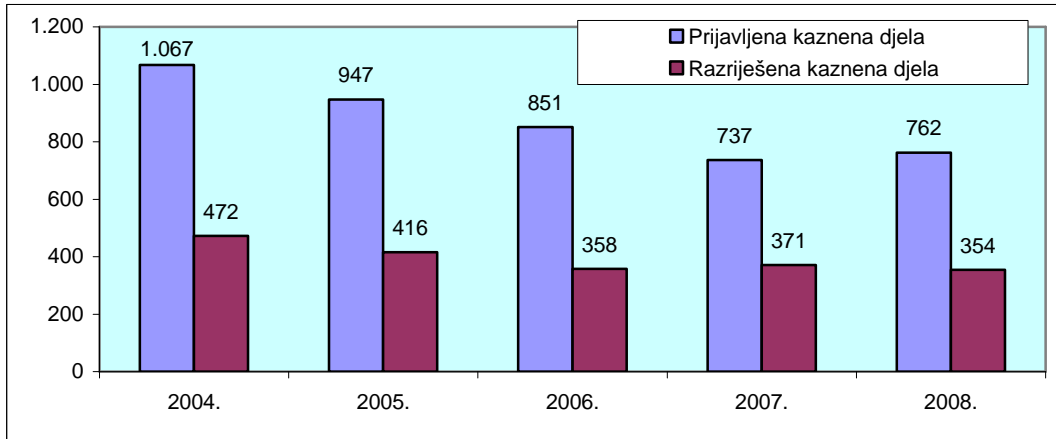




## Razbojstva

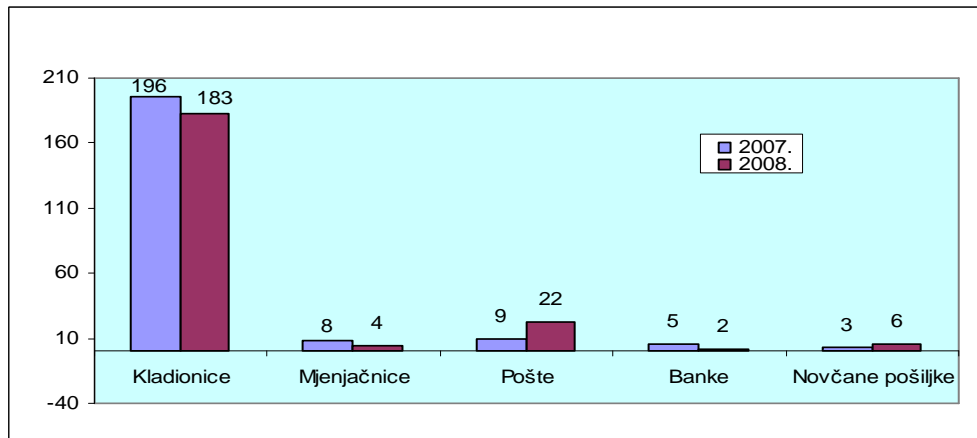
U 2008. smo godini zabilježili porast za 25 djela ili 3,4 posto više u odnosu na prijašnju godinu.

Prijavljena i razriješena kaznena djela razbojstava u petogodišnjem razdoblju

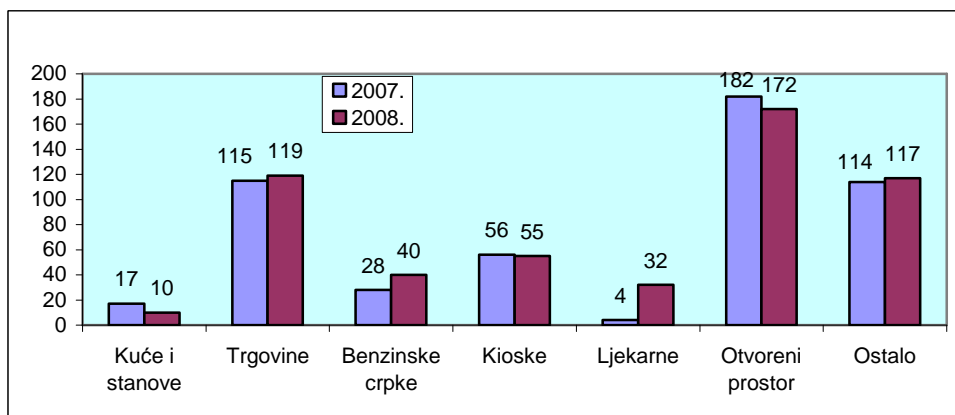


Kriminalističkim je obradama utvrđeno da su 133 počinitelja učinila ukupno 762 razbojstva , a što govori u prilog činjenici kako se ova vrsta kaznenih djela čini u serijama; među počiniteljima ima i značajan broj recidivista.

Razbojstva vezana uz poslovanje s novčanim vrijednostima



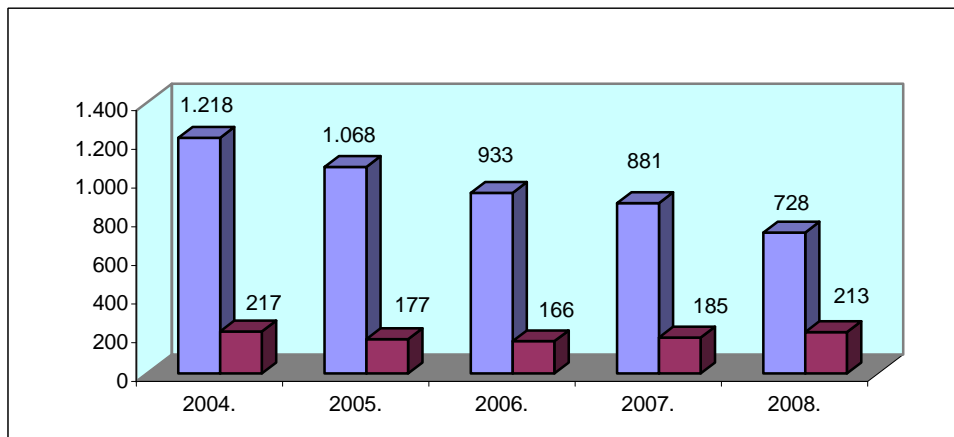
Ostala razbojstva prema objektu napada



## Teške krađe i oduzimanja motornih vozila

Tijekom 2008. godine evidentirano je 728 krađa, teških krađa i oduzimanja motornih vozila, što je 153 vozila ili 17,4 posto manje nego 2007. godine.

Prikaz teških krađa, krađa i oduzimanja motornih vozila u petogodišnjem razdoblju



Evidentirani pad odnosi se na smanjenje broja teških krađa motornih vozila za 150 djela ili 32,0 posto (vrijednost vozila iznad 30.000 kuna, viša i visoka klasa vozila), krađe motornih vozila za 20 djela ili 5,1 posto (odnosi se na vozila čija je vrijednost do 30.000 kuna – niža klasa vozila ili starija godina proizvodnje), dok se porast odnosi na oduzimanja motornih vozila za 17 ili 100,0 posto.

Pad broja otuđenih vozila odnosi se i na osobna vozila. Od 728 motornih vozila, otuđena su **473** automobila ili 159 automobila manje nego godinu ranije.

Ukradeno je 86 VW golfova (prošle godine – 129), 65 fiata (66), 63 VW passata (48), 41 opel (74), 36 mercedesa (68), 29 audiya (40), 19 BMW-a (31), a potom slijede modeli vozila koja nisu značajnije zastupljena.

## Kaznena djela protiv opće sigurnosti

Tijekom 2008. godine evidentirano je 111 kaznenih djela protiv opće sigurnosti ljudi i imovine, a razriješeno je 75 ili 67,6 posto.

Od toga, 85 kaznenih djela odnosi se na dovođenje u opasnost života i imovine općeopasnom radnjom ili sredstvom.

Nažalost u ovim kaznenim djelima jedna je osoba smrtno stradalo, 5 je teško ozlijeđeno, a 12 lakše.

## Ekološki kriminalitet

U problematiku općeg kriminaliteta spada i tzv. ekološki kriminalitet, tj. kaznena djela protiv okoliša.

Takvih je u 2008. godini bilo 14, od kojih je 9 razriješeno. Ostala su nerazriješena 4 kaznena djela nezakonitog lova i jedno kazneno djelo mučenja životinja.

Ukupno je zabilježeno 9 kaznenih djela protuzakonitog lova i 5 kaznenih djela mučenja životinja.

## Kaznena djela od posebnog sigurnosnog značenja

Tijekom 2008. godine zabilježili smo 7 kaznenih djela ove vrste. Statistički gledano to je smanjenje od 26 djela ili 78,8 posto u odnosu na raniju godinu. Od ukupnog broja, 5 kaznenih djela odnosi se na širenje lažnih i uznemiravajućih vijesti, a 2 na kaznena djela rasne diskriminacije.

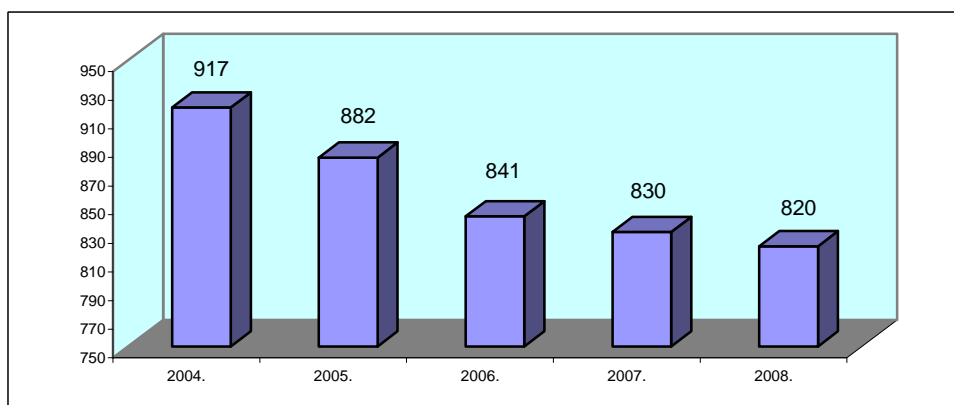
U svih 7 slučajeva podnijeta je kaznena prijava protiv nepoznatog počinitelja; naknadno su otkriveni u 6 slučajeva, dok je jedno kazneno djelo rasne diskriminacije ostalo nerazriješeno.

U 33 slučaja zabilježene su anonimne telefonske dojave u kojima se prijetilo podmetanjem eksplozivnih naprava, što je 22 dojave manje nego godinu ranije (55). Protueksplozijskim i drugim provjerama policijskih službenika utvrđeno je da su dojave bile lažne.

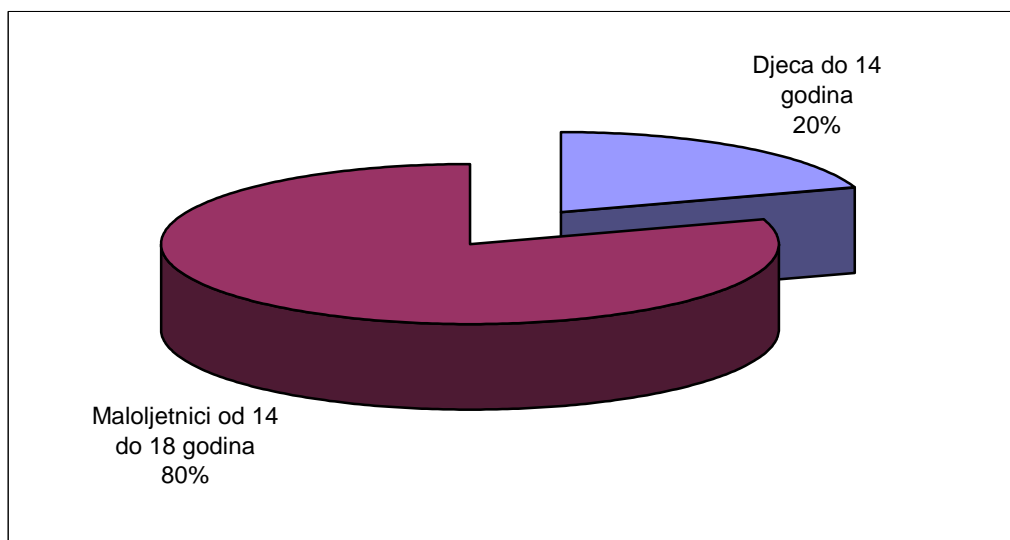
## MALOLJETNIČKA DELINKVENCIJA

Kaznena djela koja čine maloljetnici u padu su za 1,2 posto ili 10 djela u odnosu na prethodnu godinu.

Kaznena djela koja su počinila djeca i maloljetnici



Odnos maloljetnika i djece počinitelja kaznenih djela



Kada govorimo o **djeci** - počiniteljima kaznenih djela (164 djela), zamjetno je da pretežno čine kaznena djela iz domene imovinskog kriminaliteta, i to uglavnom na štetu svojih vršnjaka. Najviše su činili krađa (59), tjelesnih ozljeda (37), teških krađa (29 djela), razbojstava (8), krivotvorenja novca (7), teških tjelesnih ozljeda (6) razbojničkih krađa (2) itd.

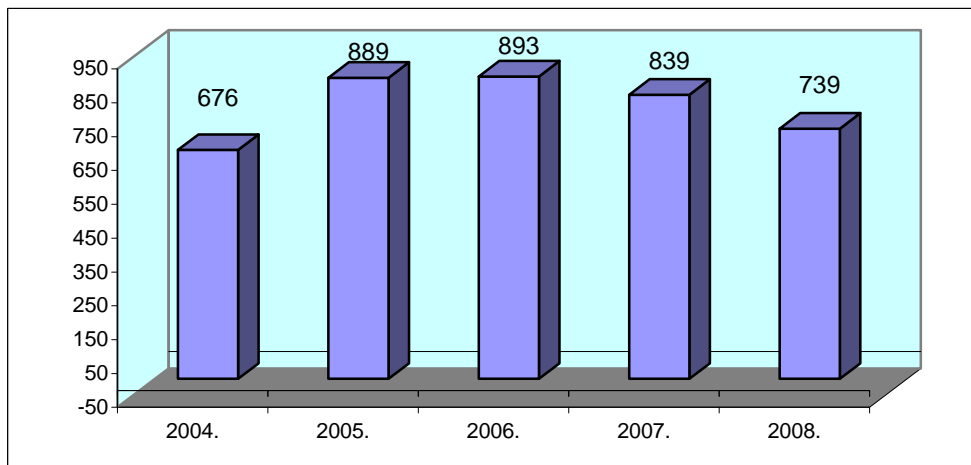
Kaznenih djela koja su počinili djeca i maloljetnici

Kaznena djela	Broj kaznenih djela		
	2007.	2008.	+ - %
Čedomorstvo		1	
Ubojstvo	1		
Teško ubojstvo u pokušaju	1		
Prouzročenje smrti iz nehaja		2	
Tjelesna ozljeda	60	125	+108,3
Teška tjelesna ozljeda	25	37	+48,0
Sudjelovanje u tučnjavi		2	
Protupravno oduzimanje slobode	2	1	
Prijetnja	6	11	+83,3
Zloraba opojnih droga	95	57	-40,0
Rasna i druga diskriminacija		1	
Protuzakon. prebacivanje osoba preko drž.gr.	1	1	0,0
Silovanje	2	2	0,0
Silovanje u pokušaju	1		
Spolni odnošaj s djetetom	4	3	-25,0
Bludne radnje	8	1	-87,5
Zapuštanje i zlostav.djeteta ili ml. osobe		4	
Iskorištavanje djece ili malolj.os. za porn.		1	
Zadovolj.pohote pred djetetom ili malt.osobom	1		
Dječja pornografija na računalnom s. i mreži		1	
Rodoskrvuće	1		
Nasilničko ponašanje u obitelji	2	4	+100,0
Krađa	183	171	-6,6
Teška krađa	240	178	-25,8
Razbojstvo	58	63	+8,6
Razbojnička krađa	3	9	+200,0
Oduzimanje vozila na motorni pogon	3	5	+66,7
Oduzimanje tuđe pokretne stvari	1		
Uništenje ili oštećenje tuđe stvari	31	12	-61,3
Mučenje životinja			0,0
Protupravna naplata	1	1	0,0
Iznuda	6	9	+50,0
Kaznena djela u prometu	9	11	+22,2
Zloraba čeka i kreditne kartice		1	
Prijevarena		21	
Dovođenje u opasnost života i imovine	5	4	-20,0
Prikrivanje	3	2	-33,3
Lažno prijavljivanje kaznenog djela	4	1	-75,0
Nasilničko ponašanje	34	43	+26,5
Izbjegavanje carinskog nadzora	1		
Krivotvorenje novca	2	14	+600,0
Sprječ.sl.oso.u obav.sl.dužnosti		2	
Napad na ovlaštenu službenu osobu		1	
Krivotvorenje isprave	22	11	-50,0
Širenje lažnih i uznemirujućih glasina	2	1	-50,0
Nedozvoljeno posjedovanje oružja	4	3	-25,0
Dogovor za počinjenje kaznenog djela	1	1	0,0
Ucjena		1	
Neodaz.pozivu i izbjegavanje vojne službe	7		
Davanje mita		1	
<b>UKUPNO</b>	<b>830</b>	<b>820</b>	<b>-1,2</b>

## Kaznenopravna zaštita djece i maloljetnika

Tijekom 2008. godine počinjeno je 739 kaznenih djela na štetu maloljetnika. Od ukupnog su broja počinjena 274 kaznena djela zapuštanja i zlostavljanja djeteta i maloljetnih osoba, što je pad za 14,6 posto u odnosu na 2007. godinu kada smo ih evidentirali 321.

Kaznena djela na štetu maloljetnika



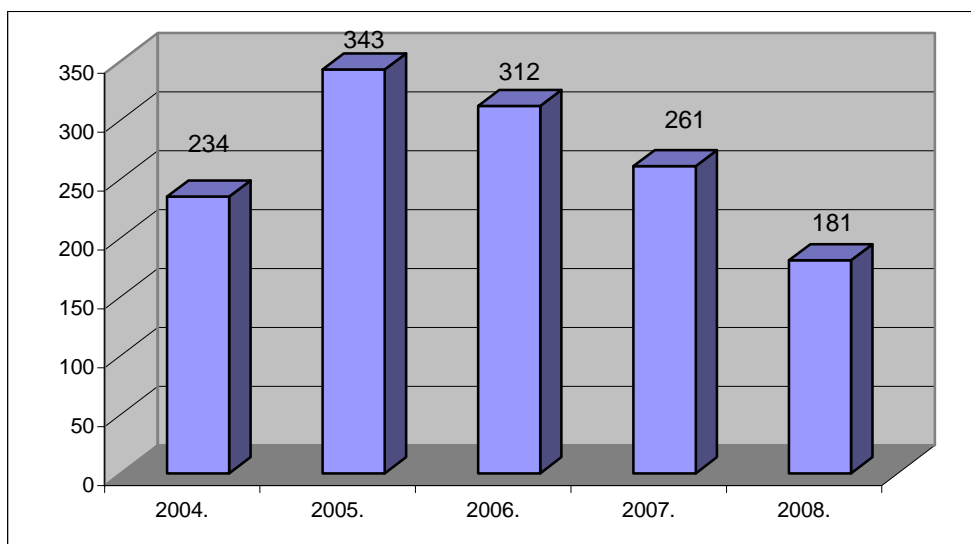
Kaznena djela na štetu djece ili maloljetnika

Kaznena djela	Prijavljena			Razriješena			2008. % od ukupno prijavljenih
	Broj djela		+ - %	Broj djela		+ - %	
	2007.	2008.		2007.	2008.		
Ubojstvo (mlt.)	1			1			
Ubojstvo (pokušaj) (mlt.)	1	1	0,0	1	1	0,0	0,1
Čedomorstvo		1			1		0,1
Protupravno oduziman. slobod.(mlt)	1			1			
Otmica	1			1			
Silovanje - mlt.	4	3	-25,0	4	3	-25,0	0,4
Silovanje pokušaj - mlt.		1			1		0,1
Spolni odn. s nemoćnom oso. -mlt.							0,0
Spolni odnošaj zlouporabom položaja - mlt.	1	1	0,0	1	1	0,0	0,1
Spolni odnošaj s djetetom	14	8	-42,9	14	8	-42,9	1,1
Bludne radnje - mlt.	20	27	+35,0	20	24	+20,0	3,7
Zadovolj.pohote pred djetetom ili mlt.osobom	17	14	-17,6	13	13	0,0	1,9
Podvođenje -mlt.	2	1	-50,0	2	1	-50,0	0,1
Iskorišt.djece ili malolj.osoba za pornografiju	10	10	0,0	10	10	0,0	1,4
Upoznavanje djece s pornografijom	4	3	-25,0	3	4	+33,3	0,4
Rodoskrvnuće - mlt.	5			5			
Kršenje obiteljskih obveza	1			1			
Povreda dužnosti uzdržavanja	157	206	+31,2	157	206	+31,2	27,9
Oduzimanje djeteta ili maloljetne osobe	1			1			
Napuštanje djeteta		1			1		
Zapuštanje i zlost.djeteta ili mlt.os.	321	274	-14,6	321	274	-14,6	37,1
Izvanbračni život s maloljetnom osobom	4			4			
Sprječavanje i neizvršenje mjera za zaštitu	13	7	-46,2	13	7	-46,2	0,9
Nasilničko ponašanje u obitelji	261	181	-30,7	260	182	-30,0	24,5
<b>UKUPNO</b>	<b>839</b>	<b>739</b>	<b>-11,9</b>	<b>833</b>	<b>737</b>	<b>-11,5</b>	<b>100,0</b>

## OBITELJSKO NASILJE

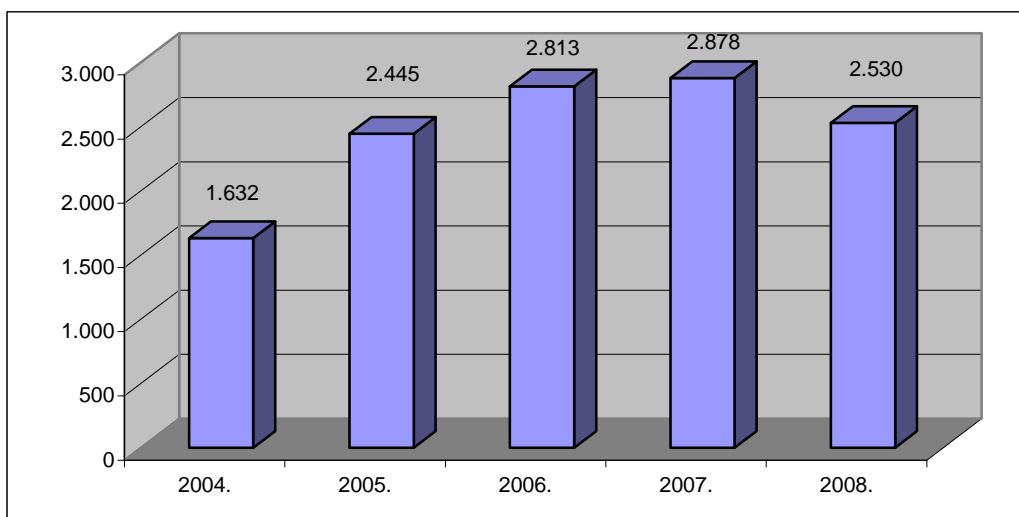
Obiteljsko nasilje kao pojavni oblik može imati obilježje kaznenog djela ili prekršaja. To nije privatna stvar pojedinca niti obiteljski problem, već problem društva.

Kaznena djela nasilničkog ponašanja u obitelji u petogodišnjem razdoblju



Tijekom 2008. godine evidentirali smo 181 kazneno djelo nasilničkog ponašanja u obitelji, što je 30,7 posto manje nego prethodne godine, te 2.539 prekršaja nasilja u obitelji ili 12,1 posto manje prekršaja.

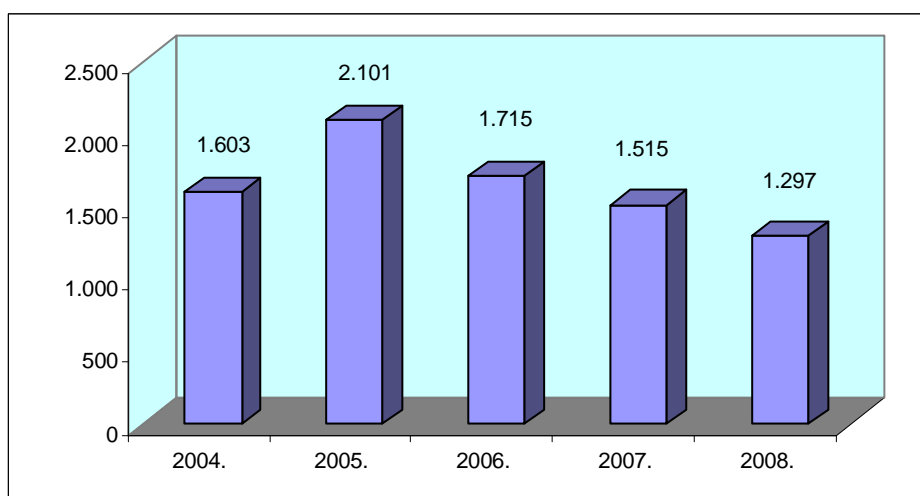
Prekršaji nasilja u obitelji u petogodišnjem razdoblju



## KRIMINALITET DROGA

Zabilježeno je 1.246 kaznenih djela zloporabe droga, što je 334 djela ili 21,1 posto manje.

Zapljene droge u petogodišnjem razdoblju



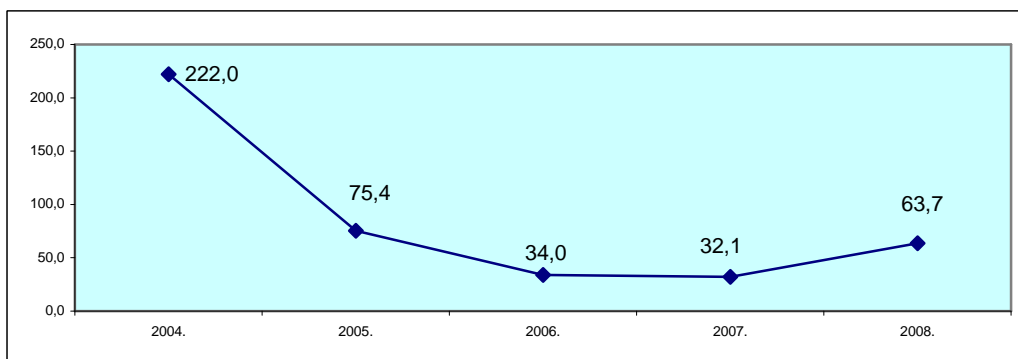
Prigodom zapljena droge evidentirano je 1.058 konzumenata ili 16,4 posto manje nego u istom razdoblju 2007. godine; 525 novevidentiranih konzumenata ili 26,2 posto manje nego 2007. godine; evidentiran je i 51 maloljetnik, što je za 28,2 posto manje nego 2007. godine.

Po vrstama droge najčešća je zapljena droge kanabis tipa marihuana – 571 zapljena, (udio u ukupnom zbroju 44 posto; heroin – 148 zapljena, (udio 11 posto), smola kanabis (hašiš) 50 zapljena (udio 4 posto), amfetamin – 113 zapljena (udio 9 posto), 68 zapljena lijeka heptanon (udio 5 posto), MDMA, tzv. ecstasy – 9 (udio 1 posto), razni lijekovi sa popisa opojnih droga – 81 zapljena (udio 6 posto), kokain-88 zapljena (udio 7 posto), biljka kanabis-13 zapljena (udio 1 posto), te ostale droge, pribor za konzumaciju i sl. s tragovima droge -129 zapljena (udio 12 posto).

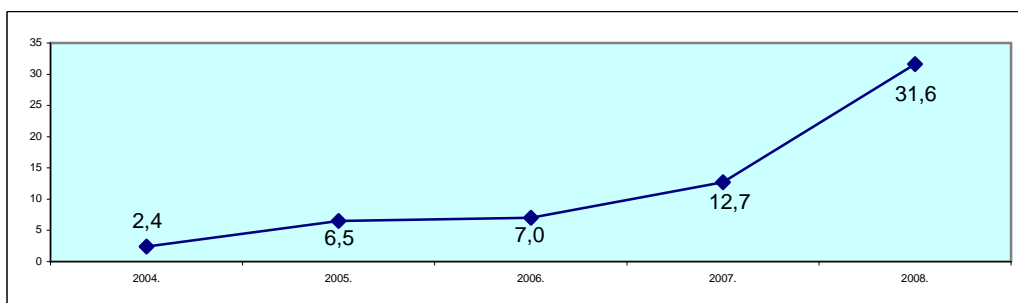
Količinski je to 31.580,49 grama heroina, 11.960,92 grama kokaina, 3.965,5 komada tableta heptanona, 63.659,23 grama marihuane, 881,11 grama hašiša, 1.159 komada tableta MDMA tj. ecstasyja, 9.016,12 grama amfetamina, 233 stabljike biljke kanabis, 33,01 ml heroinske otopine, 222,00 ml heptanonske otopine i 2.125,5 komada tableta /lijekova s popisa opojnih droga. Zaplijenjeno je još 49,3 kg droge marihuane na području PU splitsko-dalmatinske, a koje obrade su inicirane od strane Odjela kriminaliteta droga PU zagrebačke.

Zabilježeno je 37 smrtnih slučajeva, od kojih je u 21 slučaju kemijsko-toksikološkim nalazom potvrđeno da je uzrok smrti trovanje drogama, dok se za ostalih 16 samo pretpostavlja da je smrt nastupila kao posljedica intoksikacije drogom, jer za njih ne raspolažemo kemijsko-toksikološkim nalazom. Tijekom 2008. godine zabilježena su 23 smrtna slučaja.

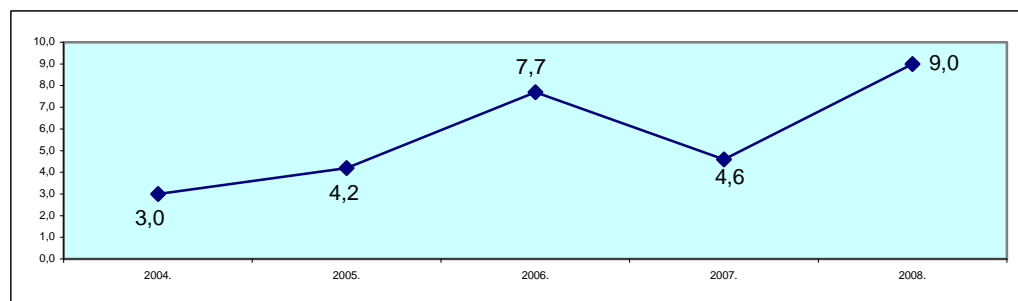
Zalijenjena količina/kg marihuane u petogodišnjem razdoblju



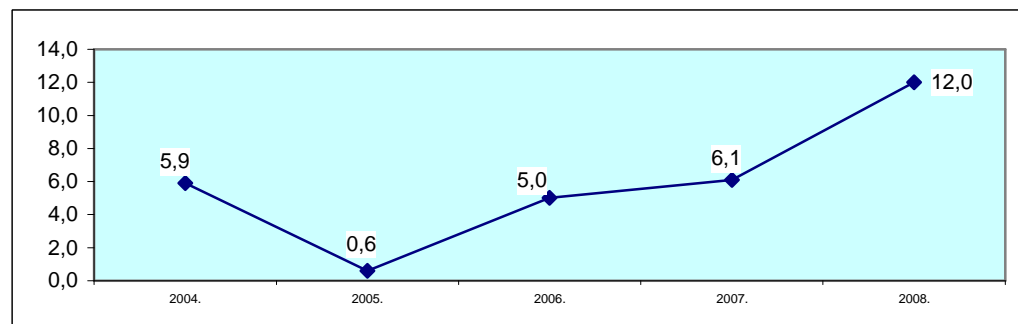
Zaplijenjena količina/kg heroina u petogodišnjem razdoblju



Zaplijenjena količina/kg amfetamina u petogodišnjem razdoblju

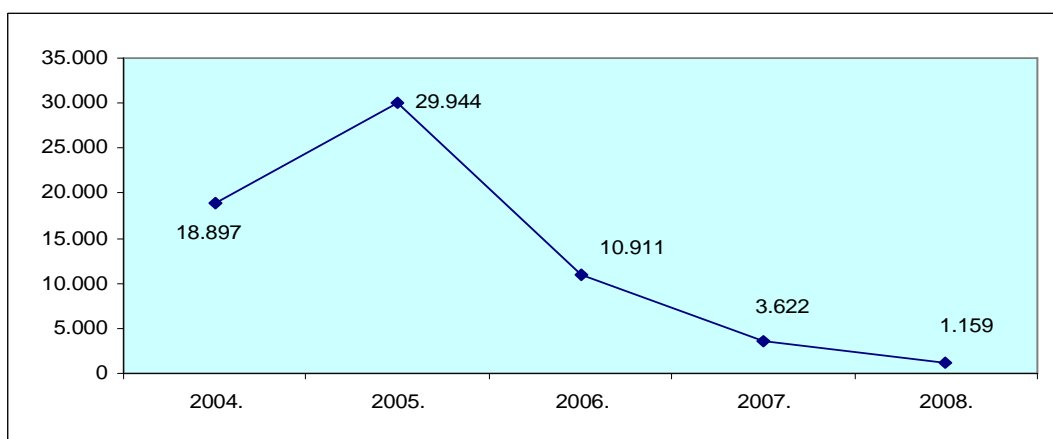


Zaplijenjena količina/kg kokaina u petogodišnjem razdoblju





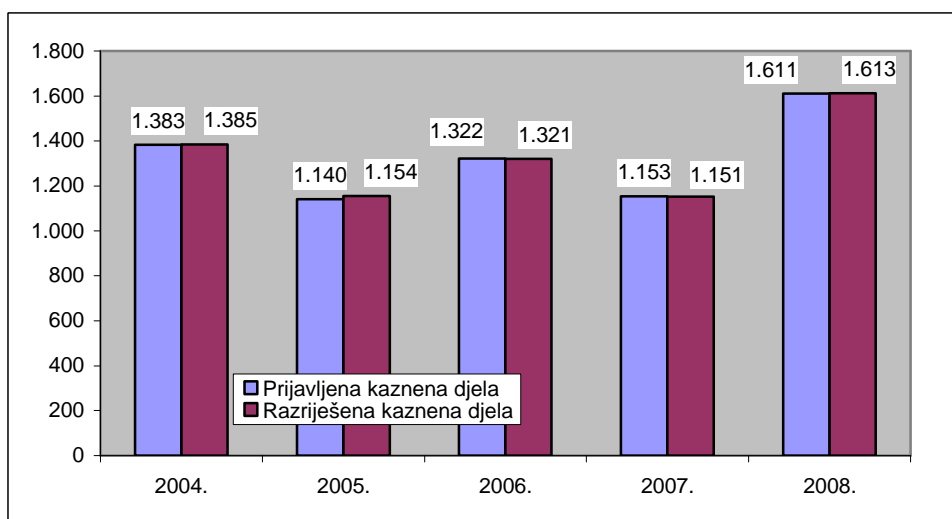
Količine /kom zaplijenjenih tableta ecstasyja u petogodišnjem razdoblju



### GOSPODARSKI KRIMINALITET

Tijekom 2008. godine evidentirali smo 1.611 kaznenih djela iz područja gospodarskog kriminaliteta, što je porast za 458 djela ili 39,7 posto u odnosu na 2007. godinu.

Prijavljena i razriješena kaznena djela gospodarskog kriminaliteta u petogodišnjem razdoblju



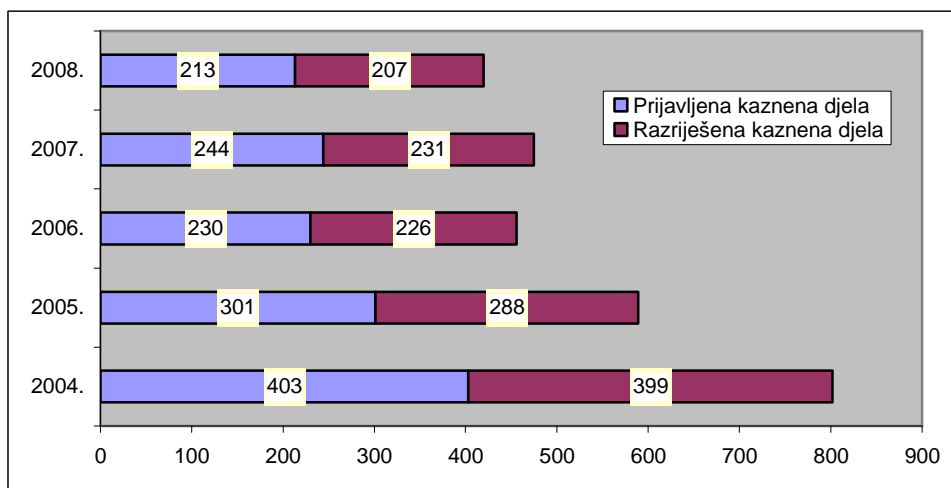
Prijavljena i razriješena kaznena djela gospodarskog kriminaliteta u 2007. i 2008. godini

Kaznena djela	Prijavljena			Razriješena			2008. % od ukupno prijavljenih
	Broj djela		24 + - %	Broj djela		+ - %	
	2007.	2008.		2007.	2008.		
Povreda prava na rad i dr.pr.iz rada	9	5	-44,4	9	5	-44,4	0,3
Povr.prava na zdr.i inv.zašt.	3			3			0,0
Dječja pornografija na rač. s. ili m.	14	22	+57,1	13	23	76,9	1,4
Povreda tajnosti,cjelovit.i dost.rač.pod.,prog ili sust.	5	3	-40,0	5	3	-40,0	0,2
Računalno krivotvorenje	20	160	+700,0	20	160	+700,0	9,9
Računalna prijevarena	40	260	+550,0	40	260	+550,0	16,1
Zlop. čekova i kred. kartica	72	48	-33,3	72	48	-33,3	3,0
Zloporaba povjerenja	2	4	+100,0	2	4	100,0	0,2
Povreda tuđih prava	9	3	-66,7	9	3	-66,7	0,2
Nedoz.uporaba autorskog djela...	151	101	-33,1	151	100	-33,8	6,3
Povreda pr.proizv.zvuč.ili sl.snimke	137	86	-37,2	137	87	-36,5	5,3
Povreda prava iz prijavlj.ili zaš.izuma	3	2	-33,3	3	2	-33,3	0,1
Lihvarski ugovor	8	1	-87,5	7	1	-85,7	0,1
Protupravna gradnja	2	2	0,0	2	2	0,0	0,1
Protupravna ekspl. rudnog blaga	3	3	0,0	3	3	0,0	0,2
Krivot.znakova za obiljež.robe, mjera i utega	2	1	-50,0	2	1	-50,0	0,1
Prikrivanje protuzakonito dobivneog novca	7	4	-42,9	7	4	-42,9	0,2
Pogodovanje vjerovnika	3			3			0,0
Zloporaba stečaja	2			2			0,0
Obmanjivanje kupaca	4	3	-25,0	4	3	-25,0	0,2
Pov.prava indust.vlasni.i neovl.upor.tuđe tvrtke	24	39	+62,5	24	39	+62,5	2,4
Utaja poreza i drugih davanja	9	18	+100,0	9	18	+100,0	1,1
Povreda obveze vođenja trg.i pos.k.	27	49	+81,5	27	49	+81,5	3,0
Nesavjesno gosp.poslovanje	4	4	0,0	4	4	0,0	0,2
Zloporaba ovlasti u gosp.poslov.	46	84	+82,6	46	84	+82,6	5,2
Prijevarena u gospodarskom poslovanju	164	177	+7,9	164	178	+8,5	11,0
Sklapanje štetnog ugovora	1	3	+200,0	1	3	+200,0	0,2
Izdavanje i neovl.pribav.posl.tajne	1			1			0,0
Nedozvoljena trgovina	36	35	-2,8	36	35	-2,8	2,2
Izbjegavanje carinskog nadzora	43	41	-4,7	43	41	-4,7	2,5
Krivotvorenje službene isprave	72	102	+41,7	72	103	+43,1	6,3
Posebni slučajevi krivotvorenja ispr.	7	7	0,0	7	7	0,0	0,4
Zloporaba položaja i ovlasti	50	88	+76,0	50	88	76,0	5,5
Zloporaba obavljanja dužn. drž. vl.	2			2			0,0
Nesavjestan rad u službi	7	10	+42,9	7	10	+42,9	0,6
Protuzakonito posredovanje	10	36	+260,0	10	36	+260,0	2,2
Prijevarena u službi	2			2			0,0
Pronevjera	68	80	+17,6	68	79	+16,2	5,0
Neovlaštena uporaba	2	2	0,0	2	2	0,0	0,1
Primanje mita	17	26	+52,9	17	26	+52,9	1,6
Davanje mita	20	47	+135,0	20	47	+135,0	2,9
Protuzakonita naplata i isplata		1			1		0,1
Odavanje službene tajne	3	8	+166,7	3	8	+166,7	0,5
Zakon o trgovačkim društvima(čl.624-629)	30	38	+26,7	30	38	+26,7	2,4
Zakon o tržištu vrijednosnih papira (149-154)	1			1			0,0
Zakon o energiji	11	7	-36,4	11	7	-36,4	0,4
<b>UKUPNO</b>	<b>1.153</b>	<b>1.611</b>	<b>+39,7</b>	<b>1.151</b>	<b>1.613</b>	<b>+40,1</b>	<b>100,0</b>

## ORGANIZIRANI KRIMINALITET

Organizirani kriminalitet u ukupnom kriminalitetu sudjeluje s 213 kaznenih djela ili 1,0 posto. U odnosu na prijašnju godinu, broj ovih djela je u padu za 31 kazneno djelo ili 12,6 posto.

Prijavljena i razriješena kaznena djela organiziranog kriminaliteta



Prijavljena i razriješena kaznena djela organiziranog kriminaliteta za 2007. i 2008. godinu

Kaznena djela	Prijavljena			Razriješena			2008. % od ukupno prijavljenih
	Broj djela		+ - %	Broj djela		+ - %	
	2007.	2008.		2007.	2008.		
Trgovanje ljudima i ropstvo	3	1	-66,7	3	1	-66,7	0,5
Protuzak.preb.osoba preko drž.g.	70	36	-48,6	71	36	-49,3	16,9
Međunarodna prostitucija	5	1	-80,0	5	1	-80,0	0,5
Podvođenje	23	12	-47,8	24	13	-45,8	5,6
Iznuda	63	57	-9,5	49	53	+8,2	26,8
Krivotvorenje novca	24	31	+29,2	23	31	+34,8	14,6
Krivotvorenje vrijed.papira	2			2			0,0
Krivotvorenje znakova za vrijed.	1	2	+100,0	1	2	+100,0	0,9
Izrada, nabava i posjedovanje sr.za krivot.	2			2			0,0
Izbjegavanje carinskog nadzora	10	1	-90,0	10	1	-90,0	0,5
Protupravna naplata	29	40	+37,9	29	36	+24,1	18,8
Udruživ.radi činjenja kaz.djela	5	6	+20,0	5	7	+40,0	2,8
Nedozvoljeno držanje oružja	7	26	+271,4	7	26	+271,4	12,2
<b>UKUPNO</b>	<b>244</b>	<b>213</b>	<b>-12,7</b>	<b>231</b>	<b>207</b>	<b>-10,4</b>	<b>100,0</b>

### Ilegalni prelasci državne granice

Tijekom 2008. godine zabilježili smo 103 slučaja krijumčarenja, u kojima je sudjelovalo 119 osoba. Prošle smo godine evidentirali 152 slučaja, u kojima je sudjelovalo 168 osoba.

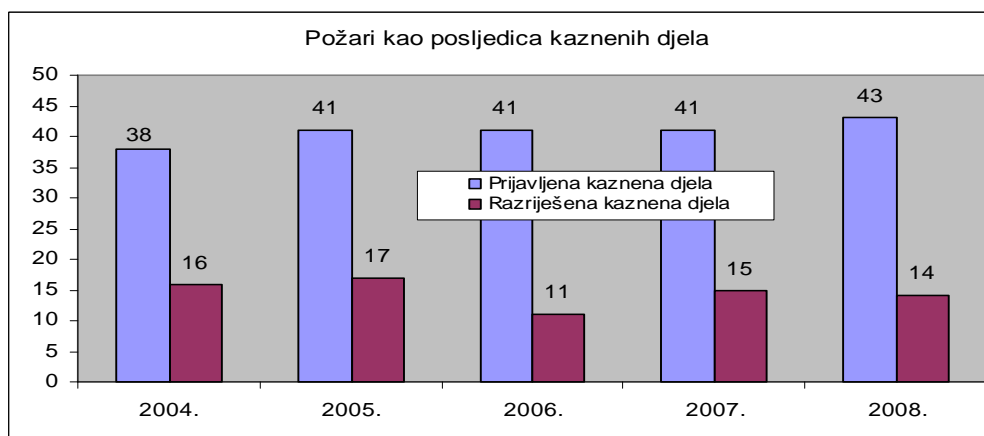
Ukupna evidentirana vrijednost robe iznosi 7.878.419,61 kn, dok je 2007. godine ona bila manja i iznosila 4.492.899,15 kn.

U 2008.g. evidentirano je 135 slučajeva nezakonitih prelazaka i pokušaja nezakonitih prelazaka državne granice, u kojima su sudjelovale 234 osobe, što je za 27,4 posto slučajeva manje nego 2007. godine kada su u 186 slučajeva sudjelovale 303 osobe. U izbjegavanju granične kontrole u 16 je slučajeva sudjelovalo 16 osoba, dok su u istom razdoblju prošle godine u 31 slučaju sudjelovale 33 osobe. Zanimljivo je prema državljanstvu osoba navesti da državnu granicu najčešće ilegalno prelaze državljani Srbije (68), Makedonije (38), BiH (27), Albanije (23), i Turske (31).

## Požari

Na području Policijske uprave zagrebačke bilježimo 1.709 požara, što je 247 požara ili 12,6 posto manje u odnosu na 2007. godinu (1.956). U požarima je 7 osoba smrtno stradalo (prošle godine - 5 osoba). Ozlijeđene su 22 osobe (prošle godine 31). Materijalna šteta procijenjena je na oko 31.000.000,00 kuna.

Od ukupno 1.709 požara, za 43 se požara kriminalističkom obradom utvrdilo da su posljedica kažnjivog djela (dovođenje u opasnost života i imovine općeopasnom radnjom ili sredstvom iz članka 263. KZ-a i teška kaznena djela protiv opće sigurnosti iz članka 271. KZ-a), što je za 2 kaznena djela više nego prošle godine.



Namjerno su izazvana 32 požara (prošle godine 34); od toga je 38 prijavljeno s nepoznatim počiniteljem, od kojih je 14 razriješeno, a 24 su ostala nerazriješena. Prijavljeno je 11 požara iz nehaja, i to 7 s nepoznatim počiniteljem. Riješeno je 9 požara.

### Događaji koji nemaju obilježje kažnjivog djela, ali se povodom njih provodi kriminalistička obrada

Zabilježeno je 1.090 događaja koji nemaju obilježje kažnjivog djela, ali se kriminalistička obrada ipak provodi. U događajima je život izgubila 161 osoba, 72 su teško ozlijeđene, a 115 lakše. Osim toga, za 580 iznenadnih smrti očevidom je ustanovljeno da nemaju obilježje kažnjivog djela.

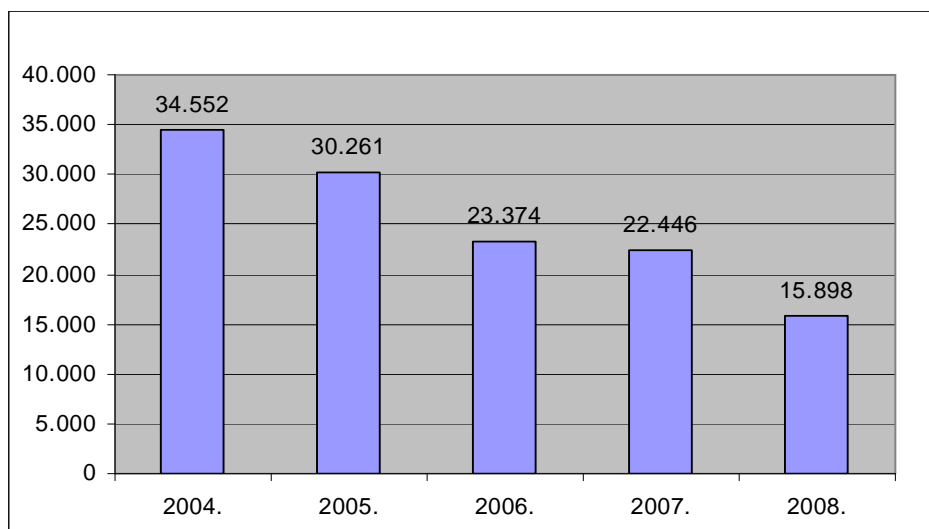
Prikaz najčešćih događaja koja nisu kaznena djela, ali povodom kojih se provodi kriminalistička obrada

Vrsta događaja	Broj događaja			Posljedice					
				Smrtne		Teško ozlijeđ.		Ozlijeđeni	
	2007.	2008.	+ - %	2007.	2008.	2007.	2008.	2007.	2008.
Samoubojstvo	192	145	-24,5	192	145				
Pokušaj samoubojstva	118	103	-12,7			30	29	50	70
Nesreća na radu	84	65	-22,6	8	7	42	30	33	25
Samoranjavanje	13	8	-38,5			1	5	2	8
Pad	68	28	-58,8	5	2	34	11	29	5
Utopljanje	6	5	-17	6	6				
Nestanak osobe	718	599	-16,6						
Ostali događaji	108	137	+26,9	47		19		52	8
<b>UKUPNO</b>	<b>1.307</b>	<b>1.090</b>	<b>-16,6</b>	<b>258</b>	<b>161</b>	<b>130</b>	<b>72</b>	<b>172</b>	<b>115</b>

## JAVNI RED I MIR

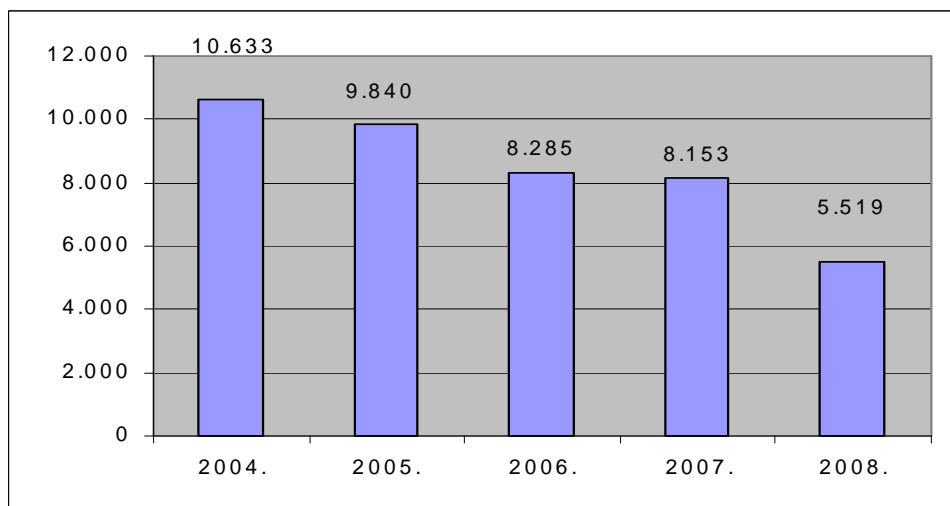
Zabilježeno je 15.898 prekršaja, 6.548 prekršaja ili 29,2 posto manje nego 2007. godine.

Grafički prikaz sveukupnog broja prekršaja



Od ukupnog broja zabilježenih prekršaja, 5.519 prekršaja ili 34,7 posto su prekršaji iz Zakona o prekršajima protiv javnog reda i mira.

Grafički prikaz prekršaja iz Zakona o prekršajima protiv javnog reda i mira



Po vrsti prekršaja, najbrojniji su oni počinjeni svađom, vikom ili na sličan način – 1.871 prekršaj (za 41,1 posto manje nego prošle godine), a što predstavlja 33,9 posto svih prekršaja. Njih slijede prekršaji počinjeni tučnjavom – 847 (za 28,6 posto manje nego prošle godine), a što čini 15,3 posto svih prekršaja. U porastu su prekršaji uživanja alkohola i droga na javnom mjestu – 462 prekršaja (za 26,9 posto više).

### Prekršaji protiv javnog reda i mira

Vrsta prekršaja	Broj prekršaja			Počinitelji		
	2007.	2008.	+ - %	Ukupno	Maloljetni	Povratnici
Drsko ponašanje	871	<b>836</b>	-4,0	1.084	31	23
Odavanje skitnji i prosjačenju	584	<b>353</b>	-39,6	355	1	3
Odavanje prostituciji	121	<b>75</b>	-38,0	75		3
Tučnjava	1.187	<b>847</b>	-28,6	1.550	54	52
Svađa, vika i sl.	3.175	<b>1.871</b>	-41,1	2.252	45	52
Vrijeđ.ili omal.mor.osjećaja	235	<b>133</b>	-43,4	135		
Omalovažavanje pol.službenika MUP-a	795	<b>524</b>	-34,1	535	2	10
Davanje alkohola pijanoj ili ml.osobi	65	<b>15</b>	-76,9	15		2
Uživanje alkohola i droga na jav.mjestu	364	<b>462</b>	+26,9	462	2	10
Neovlašteno pucanje	13	<b>16</b>	+23,1	17		
Nesprječavanje narušavanja JRM	228	<b>46</b>	-79,8	41		
Držanje životinja bez nadzora	300	<b>205</b>	-31,7	207	1	2
Ostali prekršaji	215	<b>136</b>	-36,7	140		9
<b>UKUPNO IZ ZPPJRM</b>	<b>8.153</b>	<b>5.519</b>	<b>-32,3</b>	<b>6.868</b>	<b>136</b>	<b>166</b>
po Odlukama Skupštine grada	2.623	<b>330</b>	<b>-87,4</b>	331		1
<b>SVEUKUPNO</b>	<b>10.776</b>	<b>5.849</b>	<b>-45,7</b>	<b>7.199</b>	<b>136</b>	<b>167</b>

Od 5.519 prekršaja, 3.823 su počinjena na otvorenom prostoru (ulica, trg i slično). Slijedi 990 prekršaja počinjenih na drugim mjestima, 636 prekršaja u ugostiteljskim lokalima, itd.

U 4.572 slučaja počinitelj je sam narušavao javni red i mir, u 712 su u prekršaju bile dvije osobe, a 235 prekršaja je počinilo tri i više osoba.

### Prekršaji iz ostalih zakona

Prekršaji po Zakonu o	Broj prekršaja			Počinitelji		
	2007.	2008.	+ - %	Ukupno	Maloljetni	Povratnici
sprječ. nereda na šport. natjecanjima	331	<b>209</b>	-36,9	239	15	16
carinskom poslovanju	56	<b>44</b>	-21,4	44		
oružju	581	<b>632</b>	+8,8	645	10	8
prometu eksplozivnim tvarima	21	<b>11</b>	-47,6	11		
proizvodnji i prometu opojnih droga	1.284	<b>1.008</b>	-21,5	1.017	45	147
osobnoj iskaznici	2.871	<b>1.836</b>	-36,1	1.840	37	5
prebivalištu i boravištu građana	685	<b>456</b>	-33,4	452		5
kretanju i boravku stranaca	1.817	<b>2.150</b>	+18,3	2.217	25	6
nadzoru državne granice	35	<b>71</b>	+102,9	69	1	
putnim ispravama	17	<b>24</b>	+41,2	24		
zaštiti od požara	116	<b>169</b>	+45,7	170		
javnom okupljanju	6	<b>4</b>	-33,3	4		
Obiteljskom zakonu	2.878	<b>2.530</b>	-12,1	2.896	25	133
Ostali prekršaji	972	<b>905</b>	-6,9	915	2	17
<b>UKUPNO</b>	<b>11.670</b>	<b>10.049</b>	<b>-13,9</b>	<b>10.543</b>	<b>160</b>	<b>337</b>

Bilježimo i 17 izgreda na javnim okupljanjima, 5 više u odnosu na prošlu godinu. U službene su prostorije s javnih okupljanja, uglavnom športskog karaktera, dovedene 322 osobe.

Podnijeto je 20 kaznenih prijava - 12 manje i 186 prekršajnih prijava – 151 manje nego prošle godine.

**Zabilježeno je 209 prekršaja iz Zakona o sprječavanju nereda na športskim natjecanjima (prošle godine 331).**

Tijekom 2008. godine izrečene su zaštitne mjere sukladno Zakonu o sprječavanju nereda na športskim natjecanjima i Zakona o prekršajima (mjere opreza), a koje provodi PU zagrebačka:

- izrečeno je ukupno 37 zaštitnih mjera za razne klubove,
- izrečeno je ukupno 26 mjera opreza za razne klubove,
- istekle su 3 zaštitne mjere,
- izrečeno je 5 zaštitnih mjera za razne klubove, a koje još nisu pravomoćne.

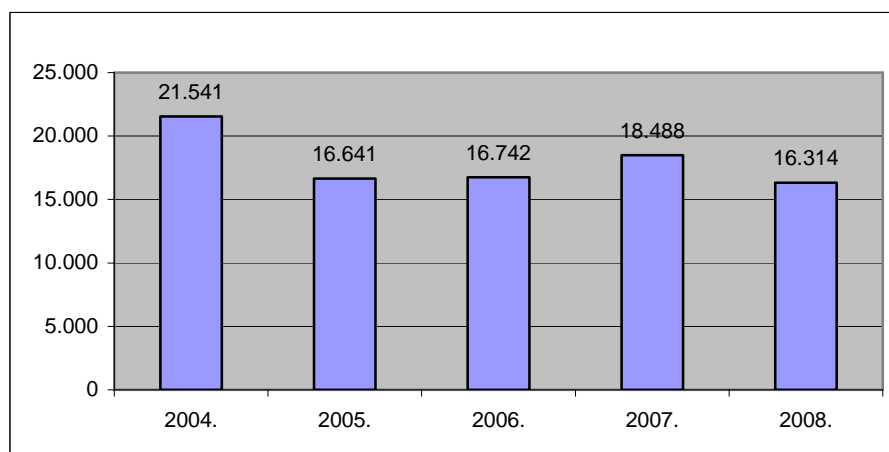
S istekom 2008. godine provode se zaštitne mjere i mjere opreza za ukupno 110 osoba, dok 16 osoba imaju izrečene zaštitne mjere i mjere opreza (iste nisu uračunate dvostruko u ukupnu brojku zaštitnih mjera koje se provode).

## CESTOVNI PROMET

Na području PU zagrebačke u 2008. godini registrirano je 563.227 vozila na motorni pogon (3,9 posto više nego 2007. godine), među kojima je 446.247 osobnih i 54.092 teretna vozila, 22.173 mopeda, 13.523 motocikla, 13.147 traktora, 1.124 autobusa itd. Također, je riječ o 556.020 evidentiranih vozača (0,4 posto više nego godinu dana ranije).

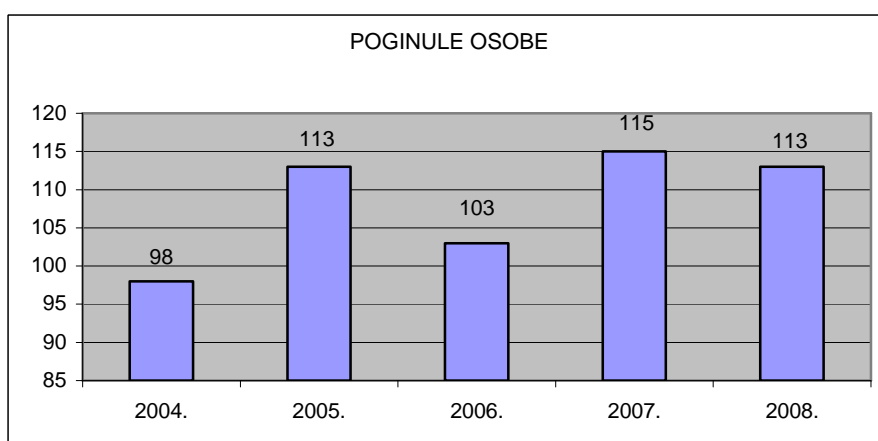
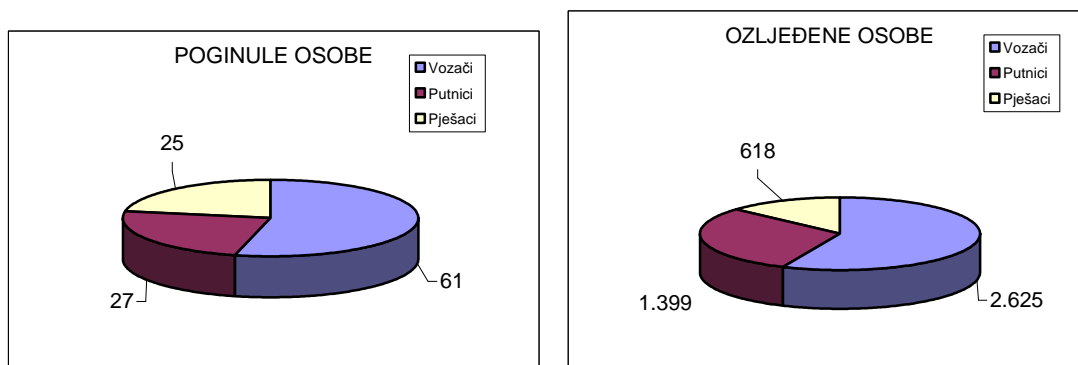
### Prometne nesreće

Dogodilo se 16.314 prometnih nesreća, u kojima je 113 osoba poginulo, 649 je teže ozlijeđeno, a 3.993 lakše.

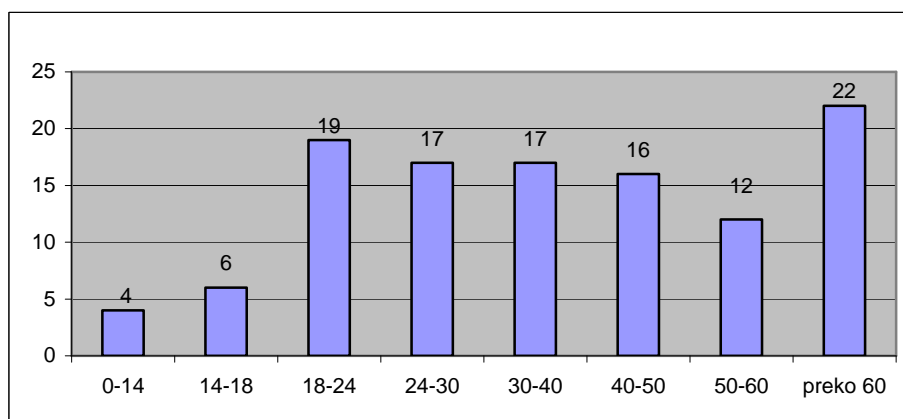


Bilježimo manji broj nesreća s ozlijeđenim osobama i isti broj nesreća u kojima su osobe smrtno stradale. Od 16.314 prometnih nesreća, 3.348 je nesreća bilo s ozlijeđenim osobama (12,2 posto nesreća manje), a 99 s poginulima (isto toliko nesreća u 2007. godini).

## Nastradale osobe



## Poginule osobe po godinama starosti



Vozači pod utjecajem **alkohola** sudjelovali su u 2.308 nesreća, odnosno prosječno u svakoj sedmoj od ukupno 16.314 nesreća. U nesrećama u kojima je krivac bio pod utjecajem alkohola poginulo je 49 osoba ili 43,4 posto od ukupno 113 poginulih.

Najčešće pogreške vozača pod utjecajem alkohola su neprilagođena brzina i brzina veća od dopuštene, ndržanje pravca kretanja, nepropisno mimoilaženje, nepropisno obilaženje i pretjecanje i nepoštivanje pravila prednosti prolaska.

S obzirom da su sudionici prometnih nesreća s najtežim posljedicama vrlo često pod utjecajem alkohola, osobita se pozornost usmjerila upravo na taj prekršaj. Tijekom 2008. utvrđena su ukupno 193.283 prometna prekršaja, od kojih je bilo 12.957 prekršaja vožnje pod utjecajem alkohola, dok su alkotestiranje odbila 644 vozača.



Među nastradalim osobama najviše je vozača. Vozači su skrivili 15.499 prometnih nesreća ili 95,0 posto, u kojima je poginulo 99 osoba ili 87,6 posto, a 4.390 osoba ili 94,6 posto je ozlijeđeno.

Najveći broj prometnih nesreća (9.503 ili 58,3 posto) posljedica je međusobnih sudara vozila u pokretu. Najbrojniji su bočni sudari (3.841 ili 23,6 posto svih nesreća).

Zbog brzine neprimjerene uvjetima i nepropisne brzine dogodile su se 3.492 nesreće ili 21,4 posto svih nesreća (953 nesreće manje nego prošle godine), u kojima je poginulo 40 osoba, a 1.513 ih je ozlijeđeno (2007. godine 59 poginulih i 2.046 ozlijeđenih osoba).

Najteže posljedice bilježimo kod naleta na pješake; u 604 nesreće poginulo je 25 osoba, a ozlijeđene su 583; u 1.408 sudara vozila iz suprotnih smjerova poginulo je 17 osoba, a ozlijeđeno je 638, dok je prilikom slijetanja vozila s ceste u 1.710 nesreća poginula 21 osoba, a 768 ih je ozlijeđeno.

### Prostorna ugroženost prometnim nesrećama

Na području grada Zagreba dogodilo se 12.366 prometnih nesreća ili 75,8 posto. Poginule su 62 osobe ili 54,9 posto, a 3.046 osoba ili 65,6 posto je ozlijeđeno.

U Zagrebačkoj županiji zabilježeno je 3.948 prometnih nesreća ili 24,2 posto, u kojima je 51 osoba ili 45,1 posto poginula, a 1.596 osoba ili 34,4 posto je ozlijeđeno.

Područje policijske postaje	Nesreće			Poginuli		Ozlijeđeni	
	2007.	2008.	+ - %	2007.	2008.	2007.	2008.
I. Centar	1.244	1.156	-7,1	1	3	227	232
II. Črnomerec i Susedgrad	1.833	1.521	-17,0	7	5	445	347
III. Dubrava	1.192	1.064	-10,7	3	4	346	344
IV. Maksimir i Peščenica	2.622	2.382	-9,2	7	15	620	569
V. Medveščak	919	867	-5,7	2	1	180	203
VI. Novi Zagreb	2.129	1.808	-15,1	14	15	582	410
VII. Trešnjevka	1.665	1.365	-18,0		6	420	329
VIII. Trnje	1.475	1.247	-15,5	5	3	308	255
PP Sesvete	1.047	956	-8,7	9	10	381	357
PP Velika Gorica	934	870	-6,9	10	5	278	234
PP Zaprešić	810	785	-3,1	12	9	287	269
PP Dugo Selo	418	464	+11,0	4	10	247	280
PP Jastrebarsko	359	332	-7,5	8	6	165	171
PP Samobor	710	613	-13,7	11	11	253	190
PP Sv.I. Zelina	295	241	-18,3	4	2	168	154
PP Vrbovec	407	319	-21,6	10	6	242	165
PP Ivanić Grad	429	324	-24,5	8	2	220	133
<b>SVEUKUPNO</b>	<b>18.488</b>	<b>16.314</b>	<b>-11,8</b>	<b>115</b>	<b>113</b>	<b>5.369</b>	<b>4.642</b>

### Najugroženije prometnice

NAJUGROŽENIJE PROMETNICE	NESREĆE		POGINULO		OZLIJEĐENO	
	2007.	2008.	2007.	2008.	2007.	2008.
Slavonska avenija	672	530	2	4	190	138
Ulica grada Vukovara	390	288	1	1	88	70
Avenija Dubrovnik	294	272		1	88	69
Zagrebačka av. - Ljubljanska av.	390	255		3	144	71
Ul. Dubrava	212	210	1	1	76	70
Ilica	300	301			124	61
Av. Većeslava Holjevca	201	201	2		60	56
Savska cesta	260	189		2	74	59
Maksimirska	164	162			76	77
N. Branimirova	226	161	2	3	89	72
Selska cesta	166	156			51	42
Heinzelova	165	152	1	3	24	24
Av. M. Držića	159	134	2	1	44	39
Škorpikova	92	121			14	13
Vukovarska - Heinzelova	41	39			4	5

### Najugroženija raskrižja

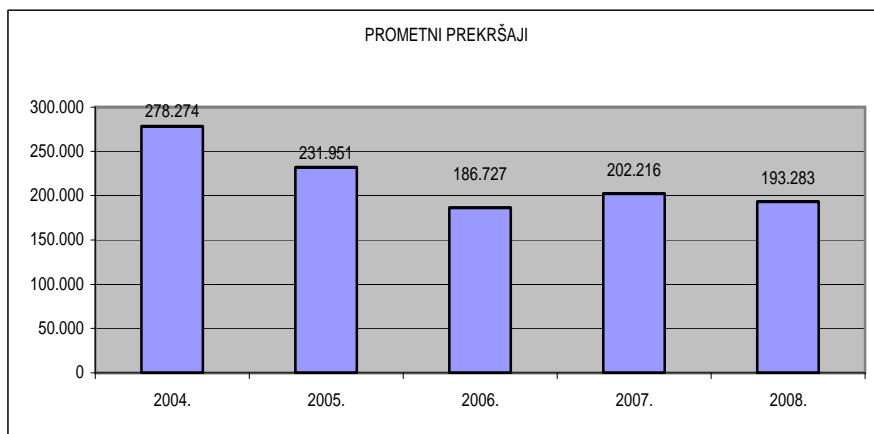
NAJUGROŽENIJA RASKRIŽJA	NESREĆE		POGINULO		OZLIJEĐENO	
	2007.	2008.	2007.	2008.	2007.	2008.
Avenija Dubrovnik - Rotor	124	104			19	14
Slavonska av. – HBZ	66	56			24	23
AVH – Čvor Buzin	23	30			6	9
Avenija Dubrovnik – AVH	29	28			16	6
Škorpikova - Rotor	14	25				1
Zagrebačka avenija - Petrovaradinska	36	24			16	7
Avenija Dubrovnik-Trnsko-Cimermanova	23	23			13	12
Selska – Horvaćanska	21	23			2	9
Selska – Jadranski most	28	18			12	5
Zagrebačka avenija - Selska cesta	22	15			2	5

Prilazne prometnice gradu i obilznice  
(prema očevidima I. i II. postaje prometne policije Zagreb)

- na dijelovima autoceste A 3 (Bregana, od graničnog prijelaza + obilznica) dogodilo se 278 prometnih nesreća, u kojima su 4 osobe poginule, a 59 je ozlijeđeno,
- na dijelovima autoceste A3 (čvor Ivanja Reka do 80. km) dogodilo se 227 prometnih nesreća, u kojima su 4 osobe poginule, a 62 su ozlijeđene,
- na autocesti A 1 (na dijelu AC Rijeka – Zagreb) dogodila se 121 prometna nesreća, u kojoj su 4 osobe poginule, a 36 je ozlijeđeno i
- na autocesti A 2 (na dijelu poluautoceste Zagreb-Gubaševo i dijelu autoceste Zagreb –Macelj) dogodilo se 67 prometnih nesreća, u kojima su 2 osobe poginule, a 15 je ozlijeđeno,

### Prometni prekršaji

Zabilježena su 193.283 prometna prekršaja, što je pad od 4,4 posto u odnosu na 2007. godinu.



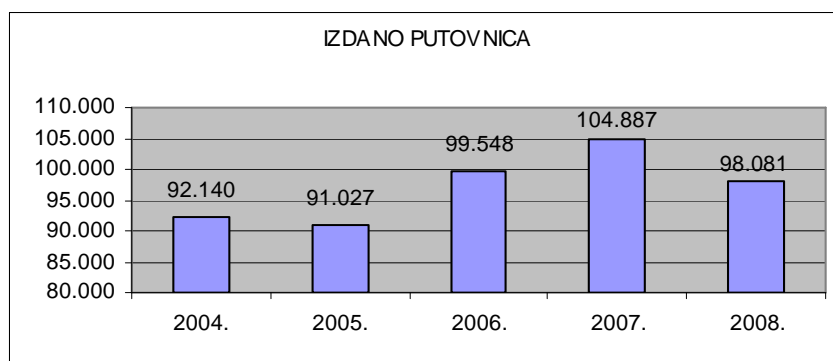
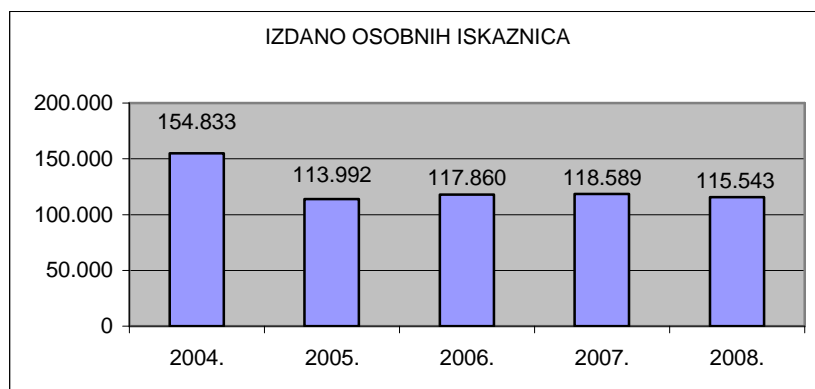
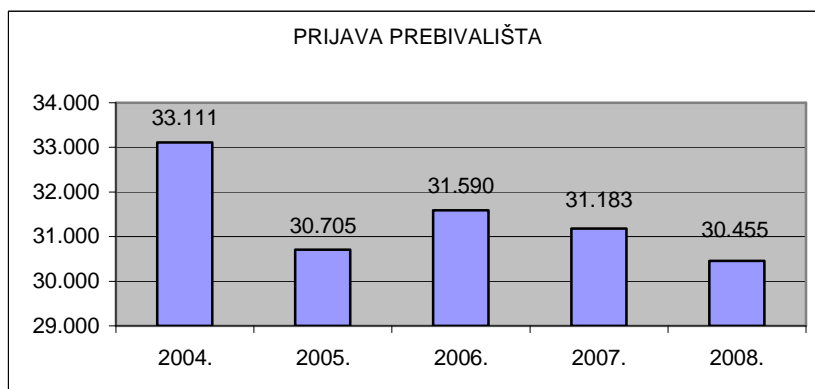
Od 193.283 prekršaja, 41.503 prekršaja ili 21,5 posto odnosi se na nepropisnu brzinu, a 29.850 ili 15,5 posto na nepropisno parkiranje. Zbog nekorištenja sigurnosnog pojasa bilježimo 17.009 prekršaja. Zbog vožnje pod utjecajem alkohola podneseno je 12.957 prekršajnih prijava. Između ostalih, zabilježena su i 1.954 prekršaja vožnje bez svjetala, 9.911 prekršaja uporabe mobitela u vožnji, 3.905 prekršaja pješaka u prometu itd.

Osim prijavljivanja prekršaja zbog nepropisnog parkiranja i zaustavljanja, promet u mirovanju regulirao se i odvoženjem parkiranih vozila. Tako su s javnih površina specijalnim vozilom uklonjena 28.264 pogrešno parkirana vozila, što je 638 vozila ili 2,3 posto više nego prošle godine. Od toga je s mjesta za invalide uklonjeno 4.377 vozila ili 990 vozila više u odnosu na 2007. godinu.

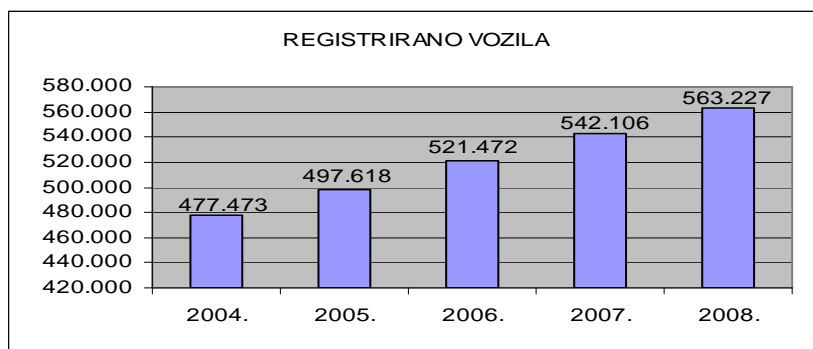
## UPRAVNI POSLOVI

Veliki dio poslova ponovo su obavili i službenici upravnih poslova koji su zaprimili i riješili više od milijun raznih molbi i zahtjeva.

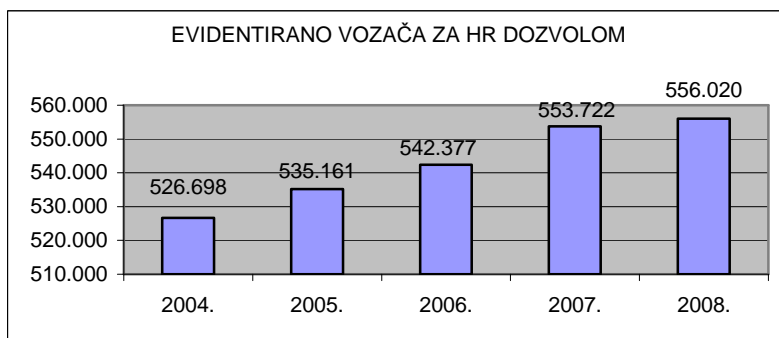
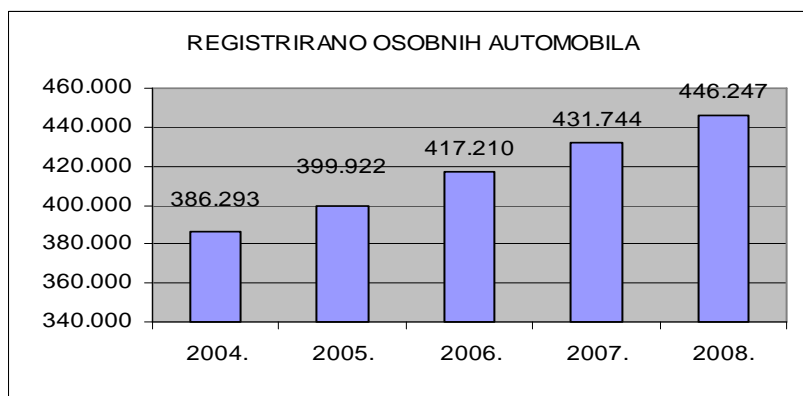
Poslovi vezani uz prebivalište, osobne iskaznice i putovnice



## Poslovi vezani uz vozila i vozače



Tijekom 2008. godine nastavljeno je postupanje po Zakonu o izmjenama i dopunama ovršnog zakona te po Zakonu o upisniku sudskih i javnobilježničkih osiguranja tražbina vjerovnika na pokretnim stvarima i pravima. Tako je zaprimljeno i provedeno 8.900 zaključaka Financijske agencije, kojima se traži evidentiranje tereta na vozilu.



## Poslovi vezani uz strane državljane

