

**Republika Hrvatska
Ministarstvo unutarnjih poslova
Policajska uprava zagrebačka**



IZVJEŠĆE

**o stanju sigurnosti
na području
Policajske uprave zagrebačke
u 2011.**

Baš kao i proteklih godina ponovo predstavljamo Godišnje izvješće Policijske uprave zagrebačke o kretanju sigurnosnih pokazatelja na području naše mjerodavnosti (sve o PU zagrebačkoj nalazi se na www.zagrebacka.policija.hr).

Ponovo smo usporedili osnovne statističke pokazatelje, primjerice, kroz proteklih 5 godina, kako bi se dobio uvid u trenutnu statističku sliku. Gotovo istovrsni statistički pokazatelji, dostupni i drugim tijelima državne i lokalne uprave i samouprave.

Način prikaza materijala istovrsan je kao i proteklih godina kako bi se podaci mogli stalno pratiti i uspoređivati.

Podsjećamo, podaci se prikupljaju prema jedinstvenom programu analitičkog i statističkog istraživanja i metodologije rada Ministarstva unutarnjih poslova RH (na web stranici www.mup.hr nalaze se također statistički pokazatelji).

Isto tako, svakodnevno održavamo redovne i po potrebi izvanredne konferencije za medije, svakodnevno odgovaramo na upite građana i novinara, te smo tako u potpunosti otvoreni javnosti.

S tim u svezi, ovakva izvješća za javnost su bitna, jer opet i ponovo želimo upoznati javnosti s aktivnostima policije kako bi se bolje iskoristili potencijali policije i medija, ostvario veći stupanj angažiranosti građana, udruga, tijela vlasti i ustanova, stvorila što pozitivnija slika policije u javnosti i ostvarila kvalitetnija međunarodna policijska suradnja.

Odjel za izvještajnu analitiku i odnose s javnošću

Kratki pregled sigurnosnih pokazatelja

Tijekom **2011. godine** na području PU zagrebačke zabilježeno je

- 21.821 kazneno djelo,
- 13.020 prometnih nesreća,
- 16.036 prekršaja protiv javnog reda i mira i drugih zakona, itd.

U odnosu na isto razdoblje prošle godine:

- zabilježeno je 1.490 kaznenih djela ili 7,3 posto više
- razriješenost je 50,5 posto ili 4,2 posto manja
- više je prekršaja iz područja javnog reda i mira za 5,8 posto

No, **razmatrajući porast kriminaliteta** ali i razriješenost, primjećuje se slijedeće:

- na porast kriminaliteta utjecao je porast broja kaznenih djela gospodarskog kriminaliteta (272 djela više - među kojima je 57 kaznenih djela koruptivnog kriminaliteta više), zatim porast općeg kriminaliteta (1.343 djela više)
- glede općeg kriminaliteta, porast bilježimo kod imovinskih delikata tj. 1.694 kaznena djela više, među kojima se ističu krađe bicikla (221 djelo više), krađe iz ostalih objekata (278 više), provale u ostale objekte (380 više), provale u kioske (275 više)
- opet su dakle u porastu, glede imovinskog kriminaliteta kaznena djela koja bi se minimalnim mjerama samozaštite i **samozaštitnom kulturom građana**, smanjiti na operativno razinu temeljem višegodišnjih statističkih pokazatelja, a na taj način bitno bi se utjecalo i na bolji statistički prikaz rada PU zagrebačke

Gledajući tako stanje sigurnosti 2011. godine,

- u **porastu** su imovinski delikti (za 13,1 posto),
- sve **provalne krađe** (za 13,8 posto) među kojima su
- provale u domove (za 9,7 posto)
- provale u kioske (za 62,6 posto)
- provale u trgovine (za 20,4 posto)
- provale u dječje vrtiće i škole (za 18,6 posto)
- općenito, u porastu se sve teške krađe (za 14,7 posto) i sve krađe (za 11,8 posto)
- **džepne krađe** (za 26,3 posto).

U **padu** su ipak, **između ostalih**,:

- provale u **motorna vozila** (ukupno 1.114 provala – 58 provala ili 4,9 posto manje)

Glede motornih **vozila**

- bilježimo **636** kaznenih djela krađa i oduzimanja motornih vozila; 7 djela ili **1,1 posto manje**
- među njima je ukradeno **390 osobnih automobila** (27 automobila više)

Glede **razbojstava**

- bilježimo **796 razbojstava**; 2 razbojstva ili **0,3 posto više** nego prošle godine
- od razbojstava u novčarske ustanove je **13** razbojstava u **poštama** (7 manje), **20** u **bankama** (14 više), 189 u trgovinama (24 više), 101 u kladionicama (21 manje), 50 na benzinskim crpkama (17 manje),

Od najtežih kaznenih djela bilježimo:

- **13 ubojstava** (svi su razriješeni) i 44 pokušaja ubojstva (toliko i razriješeno), tj.
- **jedno ubojstvo više** i **14** pokušaja **više** nego prošle godine
- bilježimo i **13 silovanja**, (12 manje), svi su razriješeni
- također bilježimo i **232** teške tjelesne ozljede (8 ozljeda **više**)
- općenito, **razriješeno** je oko **84,5** posto kaznenih djela protiv života i tijela i **84,4** posto protiv spolnosti.

Zabilježena su i **1.653** kaznena djela **gospodarskog** kriminaliteta - 272 djela ili 19,7 posto više nego 2010. godine. Među njima su 333 računalne prijevare (14 više), 238 prijevare u gospodarskom poslovanju (14 više), 236 zloraba položaja i ovlasti (80 više), 92 pronevjere (9 više), itd.

Zabilježena su i **134** kaznena djela iz područja **organiziranog** kriminaliteta - 13 djela ili 8,8 posto manje nego u 2010. godini. Među njima su 47 protupravnih naplata (3 više), 31 iznuda (6 manje), 31 podvođenje (6 manje), 14 krivotvorenja novca (6 manje), itd). **Droge** su u padu, bilježimo **1.407** kaznenih djela ili 4,4 posto manje.

Glede kaznenih djela **maloljetnika**, bilježimo ih **803** ili **2,7** posto **manje**. Među njima su 154 krađe (81 manje), 270 teških krađa (19 više), 142 zlorabe opojnih droga (49 više), 76 tjelesnih ozljeda (9 više), 24 nasilnička ponašanja (14 manje), 26 razbojstava (2 više), 13 teških tjelesnih ozljeda (1 više), itd.

Također, bilježimo i **675** kaznenih djela **na štetu** maloljetnika ili 7,8 posto više. Isto tako, prijavljeno su i **152** kaznena djela **nasilničkog ponašanja u obitelji** (1,3 posto više), kao i **2.923 prekršaja nasilja u obitelji** (5,1 posto više).

Zabilježeno je **16.036** prekršaja iz područja javnog reda i mira, odlukama lokalnih tijela i ostalih zakona. Iz samog područja **Zakona o prekršajima protiv javnog reda i mira** je **5.376** prekršaja koji je u **padu** za **0,1** posto. Među njima se ističe 1.589 prekršaja svađe, vike i sličnog, 670 prekršaja drskog ponašanja, 746 prekršaja tučnjave, itd.

U **prometu** bilježimo **13.020** nesreća (5,2 posto manje). U njima je **poginulo 76** osoba (12 manje), a ozlijeđenih je **4.110** (79 osoba više). Zabilježeno je 194.020 prometnih prekršaja – **4,6** posto **više**.

KRATKI PREGLED OSNOVNIH POKAZATELJA KRIMINALITETA

KRIMINALITET	PRIJAVLJENA KAZNENA DJELA			STOPA RAZRIJEŠENOSTI		
	2010.	2011.	2011./2010. %	2010.	2011.	" + -
SVEUKUPNO KAZNENIH DJELA	20.331	21.821	+7,3	54,7	50,5	-4,2
OPĆI KRIMINALITET	16.902	18.245	+7,9	45,6	40,8	-4,8
Ubojstva	12	13	+8,3	75,0	100,0	+25,0
Pokušaji ubojstva	30	44	+46,7	100,0	100,0	0,0
Silovanja	25	13	-48,0	104,0	100,0	-4,0
Pokušaji silovanja	5	5	0,0	40,0	100,0	+60,0
Teške tjelesne ozljede	224	232	+3,6	82,1	77,2	-4,9
Dovođenje u opasnost života i imovine općeopasnom radnjom ili sredstvom	74	73	-1,4	55,4	60,3	+4,9
Teška djela protiv opće sigurnosti	19	23	+21,1	105,3	100,0	-5,3
Sprječavanje službene osobe u obavljanju službene dužnosti	47	41	-12,8	95,7	97,6	+1,9
Protupravno oduzimanje slobode	21	14	-33,3	95,2	100,0	+4,8
IMOVINSKI DELIKTI	12.929	14.623	+13,1	29,8	27,0	-2,8
Razbojstva	794	796	+0,3	41,2	31,4	-9,8
Teške krađe	7.184	8.237	+14,7	21,8	20,2	-1,6
Provalne krađe	6.411	7.295	+13,8	21,9	19,7	-2,2
Provalne krađe u domove	1.531	1.679	+9,7	10,3	10,8	+0,5
Provalne krađe u motorna vozila	1.172	1.114	-4,9	26,8	16,3	-10,5
Provalne krađe u trgovine	447	538	+20,4	31,8	29,4	-2,4
Teške krađe na drzak način	374	527	+40,9	22,2	26,2	+4,0
Krađe	4.102	4.585	+11,8	28,3	23,9	-4,4
Džepne krađe	339	428	+26,3	11,8	6,8	-5,0
Otuđenja motornih vozila	643	636	-1,1	25,8	22,0	-3,8
Pokušaji otuđenja motornih vozila	96	87	-9,4	11,5	21,8	+10,3
KAZNENA DJELA NA ŠTETU MALOLJETNIKA	626	675	+7,8	100,2	99,1	-1,0
Nasilničko ponašanje u obitelji	150	152	+1,3	101,3	100,0	-1,3
ORGANIZIRANI KRIMINALITET	147	134	-8,8	95,9	103,0	+7,1
Protuzakonito prebacivanje osoba preko državne granice	11	3	-72,7	100,0	100,0	0,0
Otmice	4	4	0,0	100,0	100,0	0,0
Podmetanje eksplozivnih naprava	1	1	0,0	100,0	100,0	0,0
GOSPODARSKI KRIMINALITET	1.381	1.653	+19,7	100,1	100,3	+0,2
Koruptivna kaznena djela	153	210	+37,3	100,0	100,0	0,0
KRIMINALITET ZLOPORABE DROGA	1.471	1.407	-4,4	100,0	100,2	+0,2
KAZNENA DJELA U CESTOVNOM PROMETU	421	363	-13,8	95,5	97,5	+2,0
KAZNENA DJELA OD POSEBNOG SIGURNOSNOG ZNAČENJA	9	19	+111,1	100,0	89,5	-10,5

*Stopa razriješenost je odnos broja razriješenih kaznenih djela u odnosu na broj prijavljenih kaznenih djela

OPĆE STANJE SIGURNOSTI

Na području Policijske uprave zagrebačke na sigurnost su utjecale sljedeće negativne pojave i događaji, kao i njihove posljedice.

Pojave i događaji

Vrste pojava i događaja	GODINA		
	2010.	2011.	+ - %
Kaznena djela	20.331	21.821	+7,3
Sigurnosni događaji	1.346	1.375	+2,2
Prometne nesreće	13.727	13.020	-5,2
Prekršaji u prometu	185.510	194.020	+4,6
Prekršaji protiv jav. reda i mira	15.154	16.036	+5,8
Požari	1.387	2.371	+70,9

Sigurnost je bila ugrožena s 21.821 kaznenim djelom, 13.020 prometnih nesreća, 194.020 prometnih prekršaja, 16.036 prekršaja protiv javnog reda i mira i ostalih prekršaja, 1.375 požara i 2.371 događajem.

U porastu su kaznena djela za 7,3 posto, sigurnosni događaji za 2,2 posto, prekršaji protiv javnog reda i mira za 5,8 posto, požari za 70,9 posto i prekršaji u prometu za 4,6 posto dok su u padu prometne nesreće za 5,2 posto. U padu je broj smrtno stradalih osoba i materijalna šteta dok su u porastu teško ozlijeđene i lakše ozlijeđene osobe.

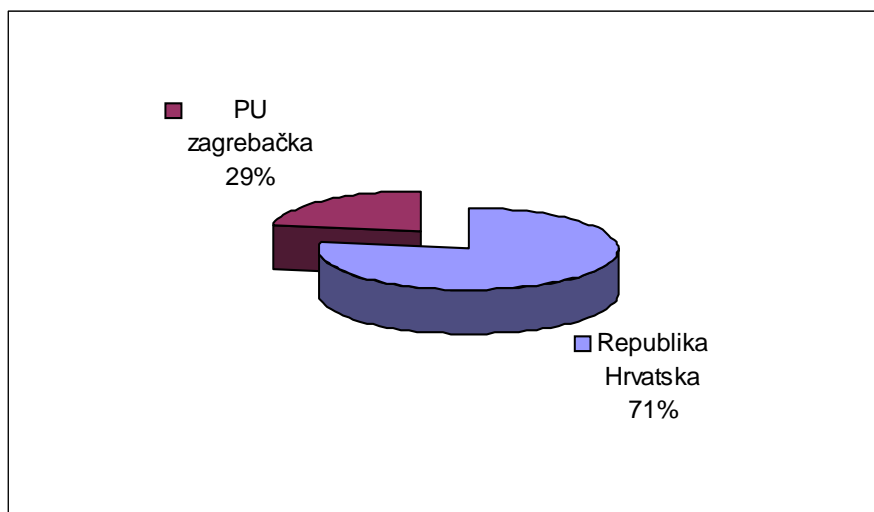
Posljedice ugrožavanja sigurnosti

	Smrtno stradali		Teško ozlijeđeni		Lakše ozlijeđeni		Mat. šteta u kunama	
	2010.	2011.	2010.	2011.	2010.	2011.	2010.	2011.
Kriminalitet	26	28	262	273	375	355	4.446.377.897	914.548.000
Sigurnosni događaji	182	179	74	87	111	127		
Promet	88	76	589	660	3.442	3.450		
Požari	3	8	15	16	20	20	24.436.226	23.086.717
UKUPNO	299	291	940	1.036	3.948	3.952	4.470.814.123	937.634.717

KRIMINALITET

Na području PUZ-a prijavljeno je 21.821 kazneno djelo.

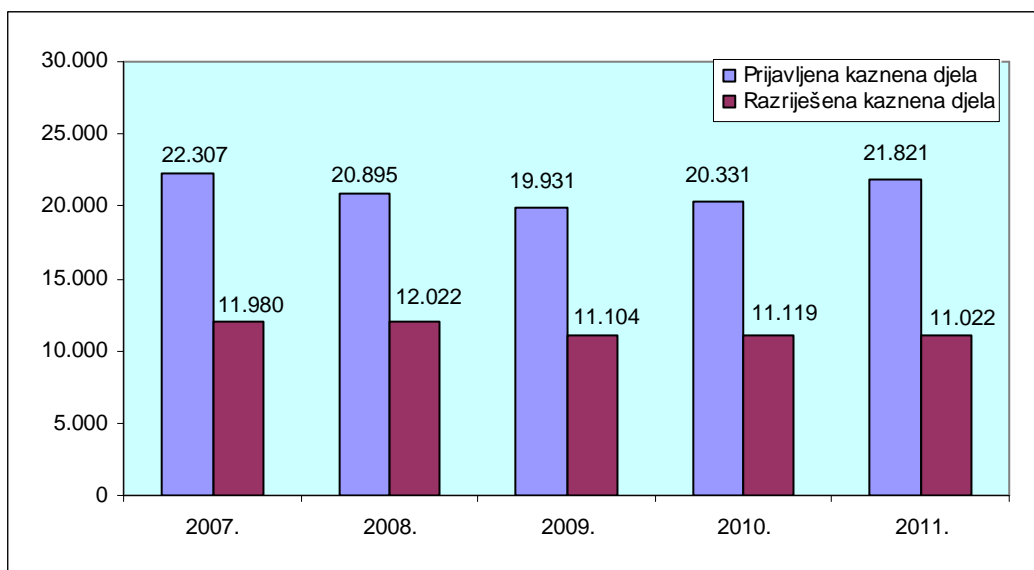
Na području Policijske uprave zagrebačke dogodi se oko 28 posto ukupnog kriminaliteta zabilježenog u Republici Hrvatskoj.



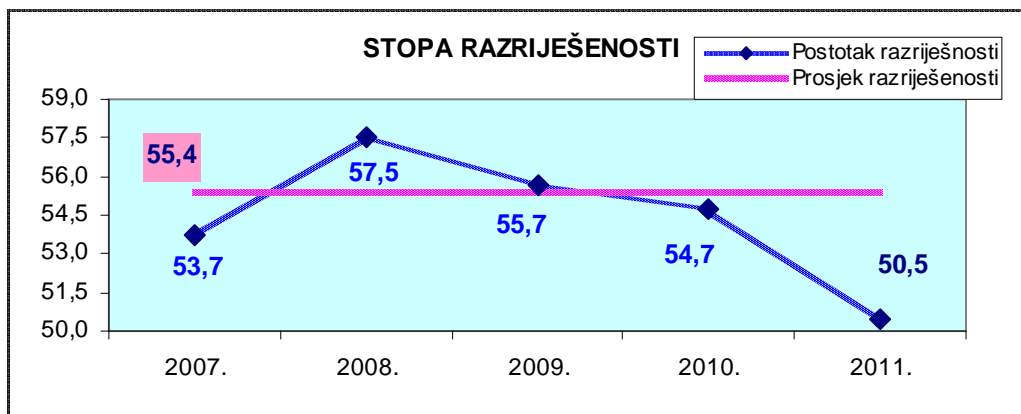
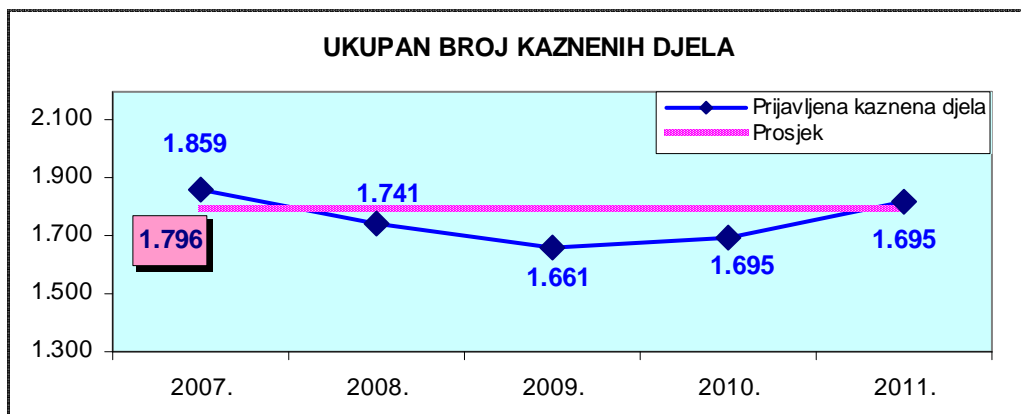
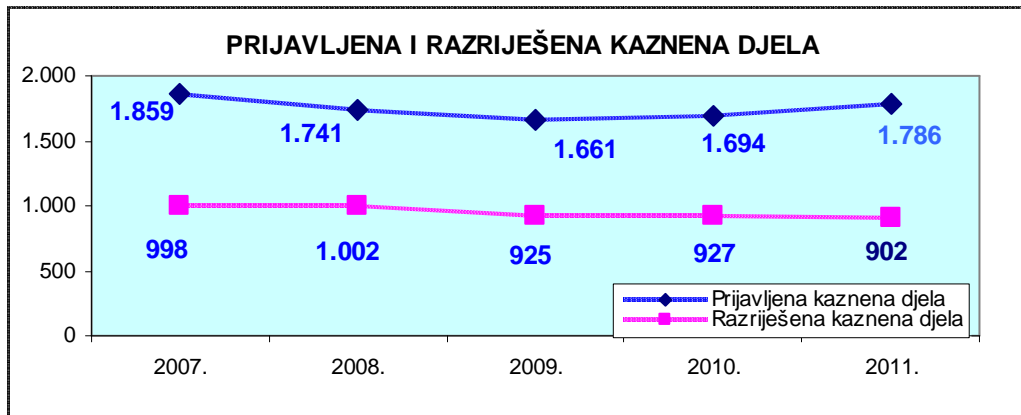
Kriminalitet je u porastu za 7,3 posto u odnosu na 2010. godinu. Policijski su službenici razriješili 50,5 posto prijavljenih kaznenih djela, što je 4,2 posto manje u odnosu na prijašnju godinu.

Stanje i kretanje kriminaliteta

Prijavljena i razriješena kaznena djela u posljednjih 5 godina



Radi preglednijeg praćenja kretanja kriminaliteta broj kaznenih djela prikazan je i mjesečno kroz proteklih pet godina.



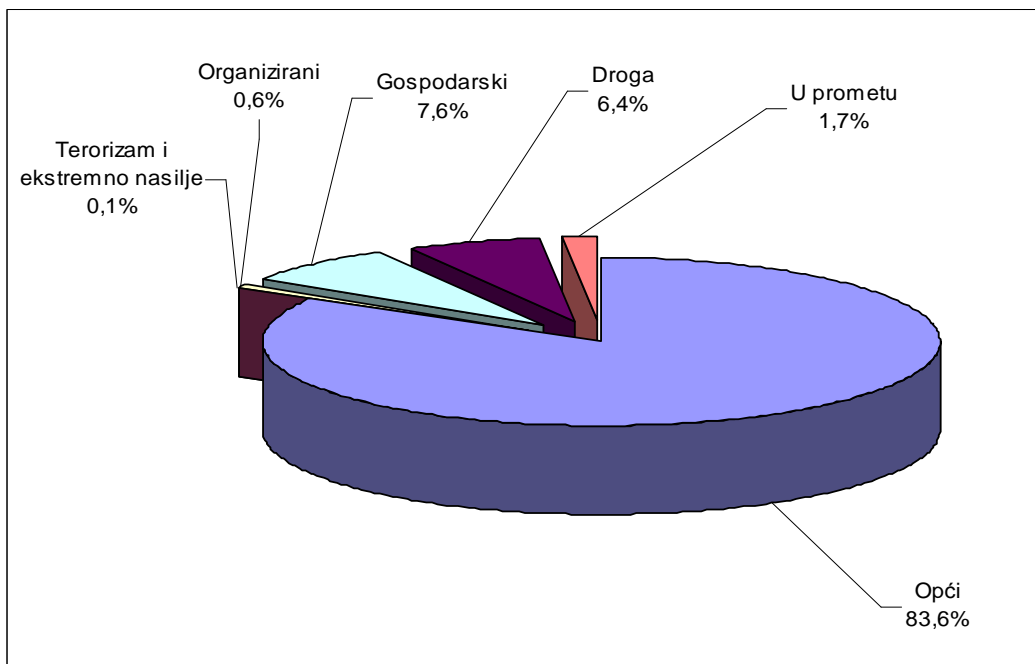
Struktura kriminaliteta

Prema strukturi kaznenih djela kriminalitet se dijeli na opći, organizirani, gospodarski, događaje od posebnog sigurnosnog značenja, kriminalitet droga i kaznena djela u prometu.

Struktura kriminaliteta prijavljenih i razriješenih kaznenih djela za 2010. i 2011. godinu

Kriminalitet	Prijavljena kaznena djela			Stopa razriješenosti		
	Broj djela		+- %	%		+- %
	2010.	2011.		2010.	2011.	
Opći	16.902	18.245	+7,9	45,6	40,8	-4,8
Terorizmi i ekstremno nasilje	9	18		100,0	88,9	-11,1
Patri zločini		1			100,0	+100,0
Organizirani	147	134	-8,8	95,9	103,0	+7,1
Gospodarski	1.381	1.653	+19,7	100,1	100,3	+0,2
Droga	1.471	1.407	-4,4	100,0	100,2	+0,2
UKUPNO BEZ PROMETA	19.910	21.458	+7,8	53,8	49,7	-4,1
U prometu	421	363	-13,8	95,5	97,5	+2,0
UKUPNO	20.331	21.821	+7,3	54,7	50,5	-4,2

Grafički prikaz strukture kriminaliteta



TERITORIJALNA DISTRIBUCIJA

Na užem gradskom području (policijske postaje od I. do VIII. PP, PP Sesvete, I. i II. PPRP Zagreb) zabilježeno je 83,3 posto svih kaznenih djela.

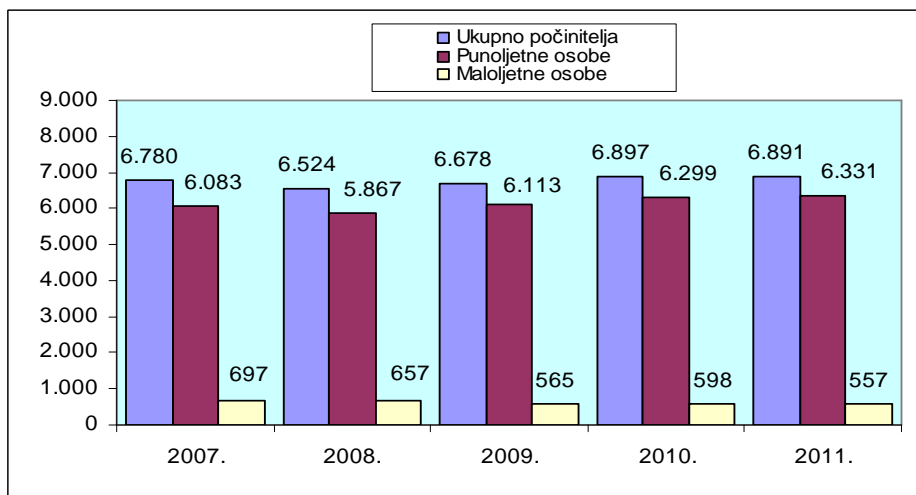
Polijska postaja	Prijavljena kaznena djela			Stopa razriješenosti kaznenih djela		
	Broj djela		+ - %	2010.		+ - %
	2010.	2011.		2010.	2011.	
I. Zagreb	1.460	1.666	+14,1	46,8	53,5	+6,7
II. Zagreb	2.315	2.667	+15,2	53,7	50,3	-3,4
III. Zagreb	1.513	1.443	-4,6	49,7	52,0	+2,3
IV. Zagreb	2.554	2.883	+12,9	41,2	36,0	-5,2
V. Zagreb	1.005	1.078	+7,3	53,8	52,7	-1,1
VI. Zagreb	2.128	2.266	+6,5	52,6	50,2	-2,4
VII. Zagreb	2.422	2.864	+18,2	53,9	53,9	0,0
VIII. Zagreb	1.842	1.603	-13,0	59,8	51,7	-8,1
Sesvete	1.168	1.269	+8,6	55,5	47,0	-8,5
UKUPNO ZAGREB	16.407	17.739	+8,1	51,5	49,0	-2,5
Velika Gorica	677	688	+1,6	64,3	54,7	-9,6
Zaprešić	659	720	+9,3	64,6	56,7	-7,9
Dugo Selo	368	475	+29,1	55,2	40,2	-15,0
Jastrebarsko	396	346	-12,6	70,5	56,1	-14,4
Samobor	439	393	-10,5	67,0	48,3	-18,7
Sv. I. Zelina	234	237	+1,3	56,0	40,5	-15,5
Vrbovec	294	358	+21,8	67,0	67,0	0,0
Ivanić Grad	346	430	+24,3	58,1	46,7	-11,4
UKUPNO ZGB.ŽUPANIJA	3.413	3.647	+6,9	63,5	52,0	-11,5
I. PPRP	256	201	-21,5	99,6	99,0	-0,6
II. PPRP	255	234	-8,2	97,3	98,3	+1,0
UKUPNO	511	435	-14,9	98,4	98,6	+0,2
SVEUKUPNO	20.331	21.821	+7,3	54,7	50,5	-4,2

POČINITELJI KAZNENIH DJELA

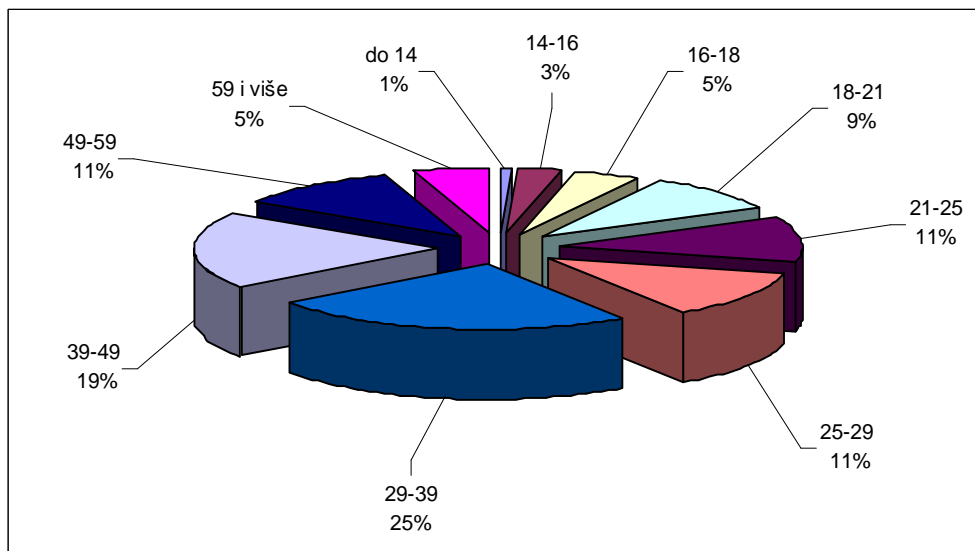
U izvještajnom razdoblju 11.022 razriješena kaznena djela učinio je 6.891 počinitelj (2010. godine - 6.897), od kojih se 318 odnosi na pravne osobe.

Među počiniteljima je 557 maloljetnika ili 8,1 posto.

Počinitelji kaznenih djela



Prikaz počinitelja kaznenih djela po starosnoj dobi



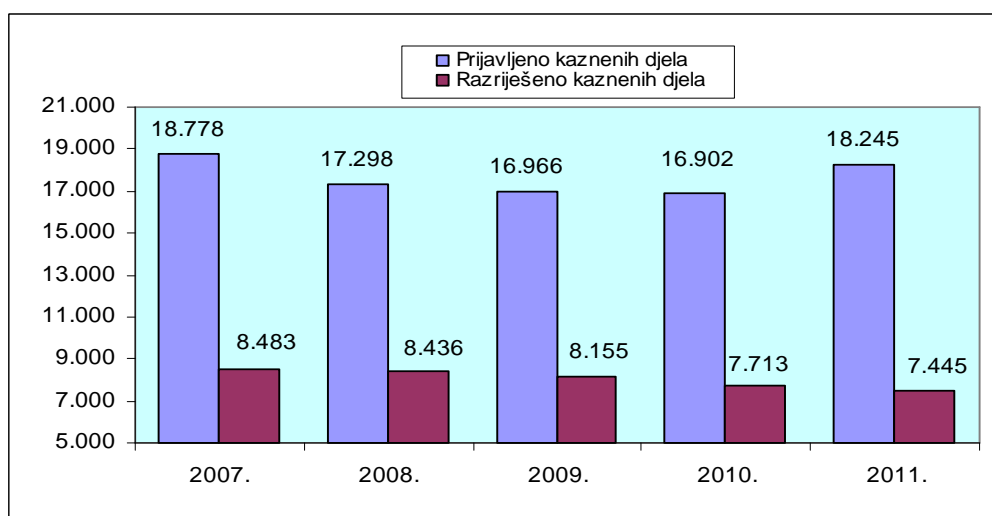
OPĆI KRIMINALITET

Tijekom 2011. godine zabilježeno je 18.245 kaznenih djela iz područja općeg kriminaliteta ili 83,6 posto svih prijavljenih kaznenih djela. U odnosu na 2010. godinu, to je porast za 1.343 djela ili 7,9 posto.

U kažnjiva djela iz područja općeg kriminaliteta spadaju kaznena djela protiv života i tijela, spolnosti, imovine i opće sigurnosti te maloljetničke delinkvencije.

Ukupno je razriješeno 7.445 kaznenih djela ili 40,8 posto, što je 4,8 posto manje u odnosu na 2010. godinu.

Prijavljena i razriješena kaznena djela općeg kriminaliteta u petogodišnjem razdoblju



Prikaz kaznenih djela općeg kriminaliteta

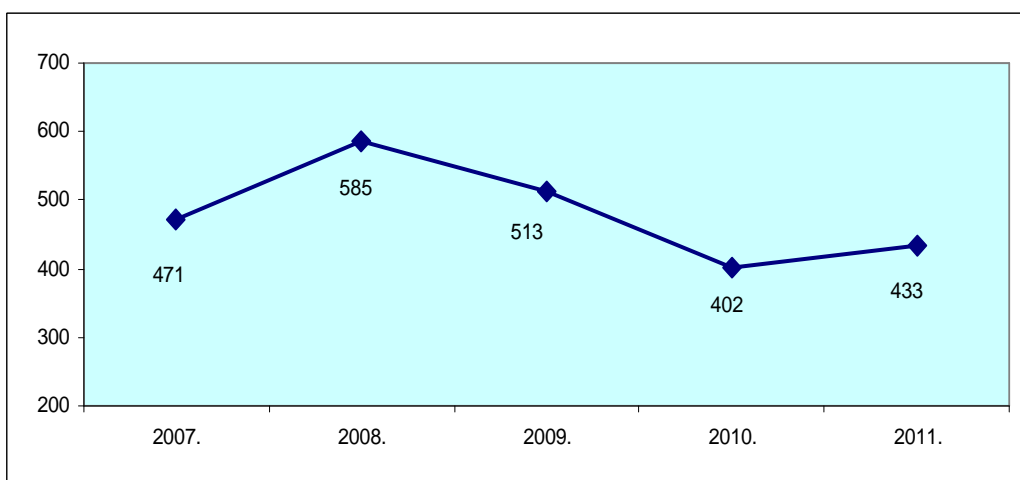
Kriminalitet	Prijavljena			Stopa razriješenosti		
	Broj djela		+ - %	%		+ - %
	2010.	2011.		2010.	2011.	
Protiv života i tijela	402	433	+7,7	85,8	84,5	-1,3
Protiv spolnosti	103	122	+18,4	87,4	84,4	-3,0
Protiv imovine	12.929	14.623	+13,1	29,8	27,0	-2,8
Kaznena djela protiv okoliša	8	12	+50,0	50,0	83,3	+33,3
Protiv opće sigurnosti	98	103	+5,1	67,3	70,9	+3,6
Ostala	3.362	2.952	-12,2	99,8	99,9	+0,1
UKUPNO	16.902	18.245	+7,9	45,6	40,8	-4,8

Kaznena djela protiv imovine čine 80,2 posto općeg kriminaliteta. Među njima se najviše ističu teške krađe i krađe, koje čine 87,7 ukupnog imovinskog kriminaliteta.

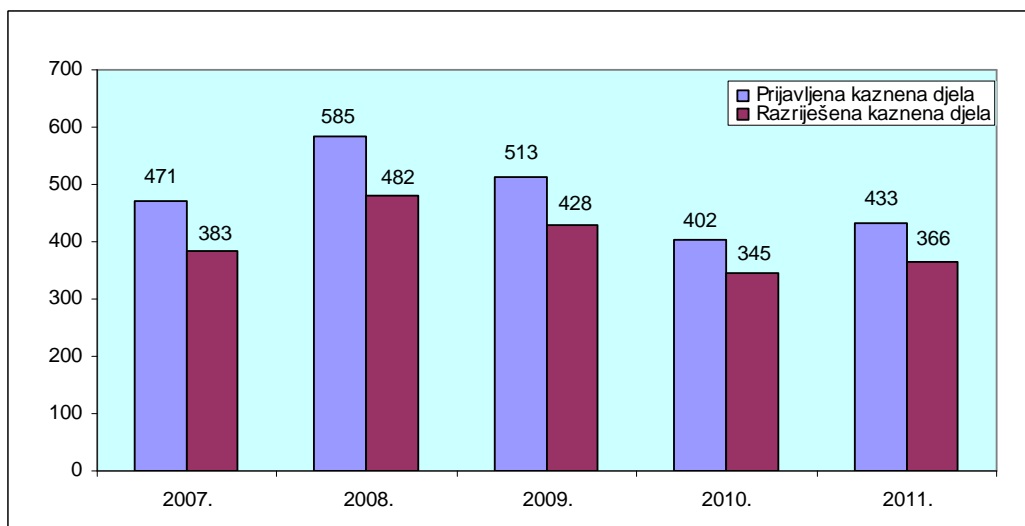
KAZNENA DJELA PROTIV ŽIVOTA I TIJELA

Bilježimo 433 kaznena djela protiv života i tijela, 7,7 posto više nego godinu dana ranije. Među njima je 13 ubojstava (1 više), 44 pokušaja ubojstva (16 više), 232 nanošenja teških tjelesnih ozljeda (8 više), 136 tjelesnih ozljeda (6 više) i 8 ostalih kaznenih djela (2 više). Od 433 kaznena djela, razriješeno je njih 366 ili 84,5 posto.

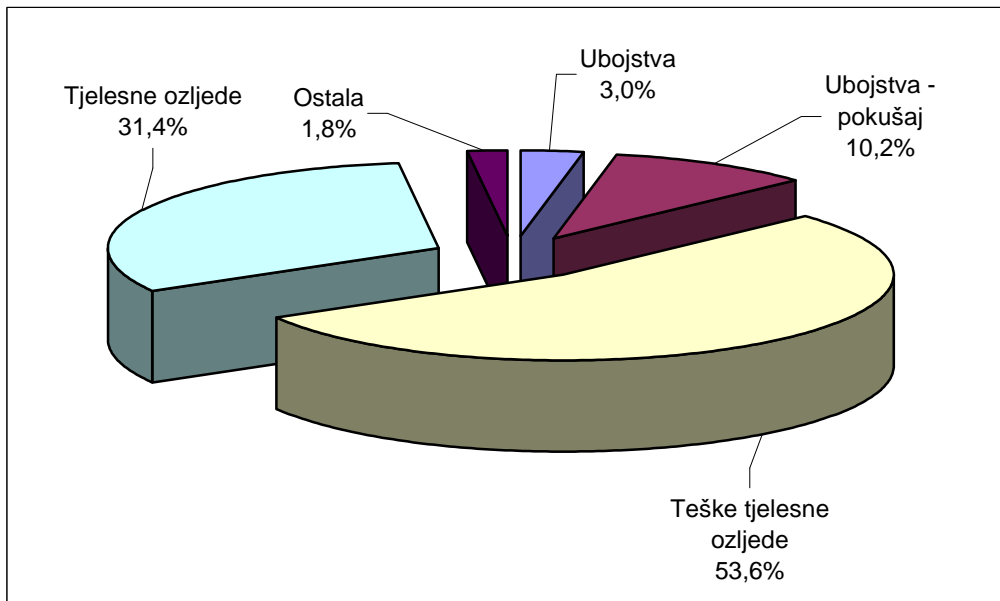
Kaznena djela protiv života i tijela kroz petogodišnje razdoblje



Prijavljena i razriješena kaznena djela protiv života i tijela u petogodišnjem razdoblju



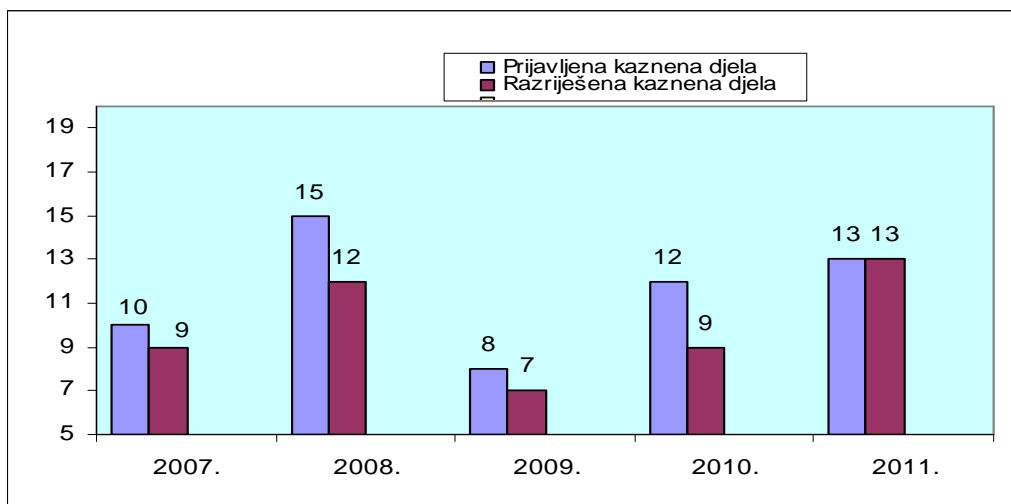
Prikaz kaznenih djela protiv života i tijela te njihova zastupljenost



Ubojstva

Tijekom 2011. godine evidentirali smo 13 ubojstava (sva su razriješena) i 44 pokušaja ubojstava od kojih su riješena 42 djela iz izvještajnog razdoblja i 2 djela iz ranijih godina.

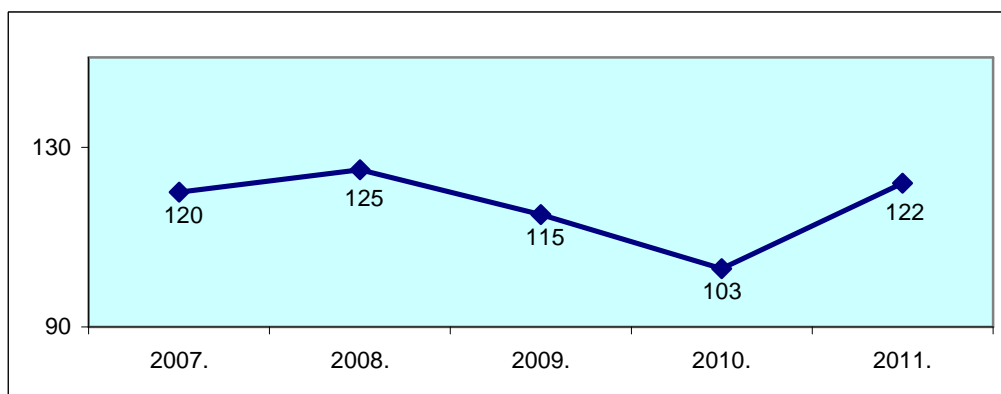
Prikaz prijavljenih i razriješenih kaznenih djela ubojstava u petogodišnjem razdoblju



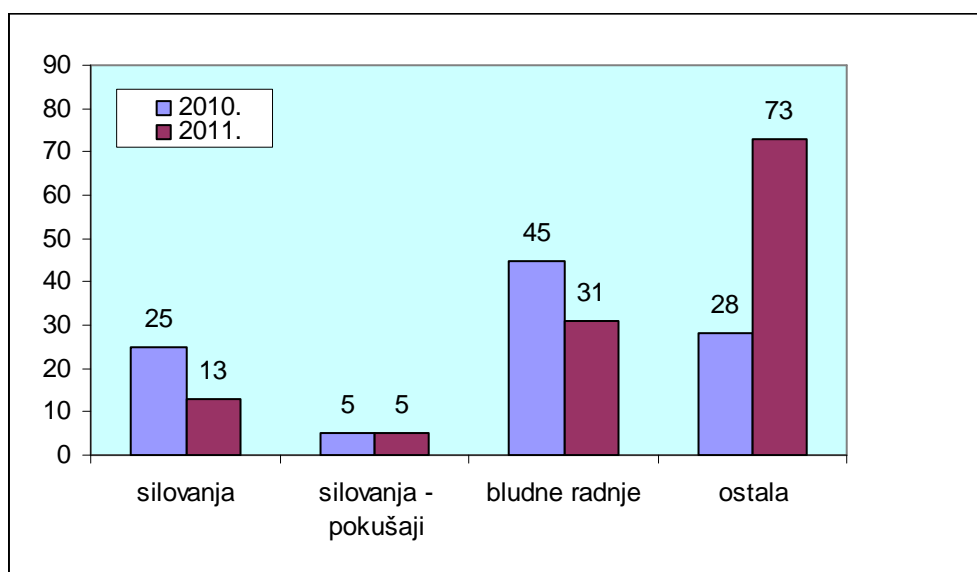
KAZNENA DJELA PROTIV SPOLNOSTI

Tijekom 2011. godine evidentirana su ukupno 122 kaznena djela protiv spolnosti, odnosno kaznena djela protiv spolne slobode i spolnog čudoređa. Razriješena su 103 kaznena djela ili 84,4 posto.

Kaznena djela protiv spolnosti kroz petogodišnje razdoblje

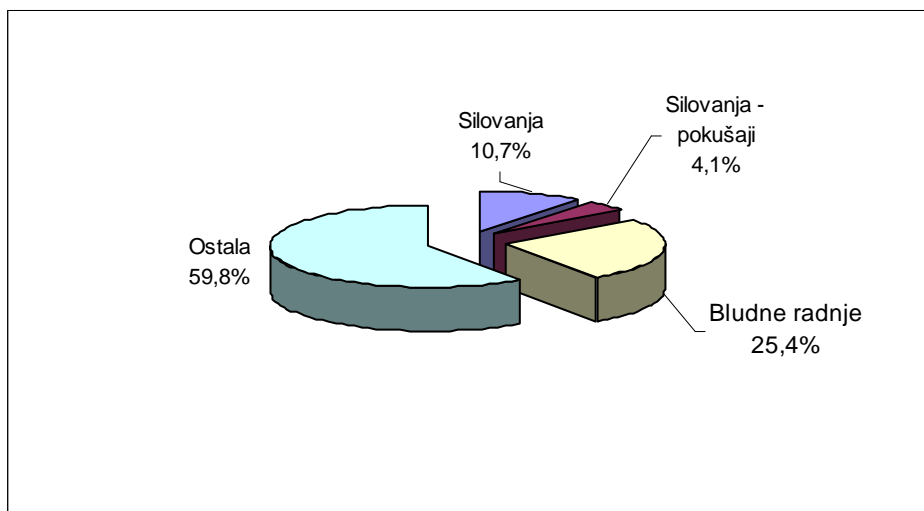


Kaznena djela protiv spolnosti



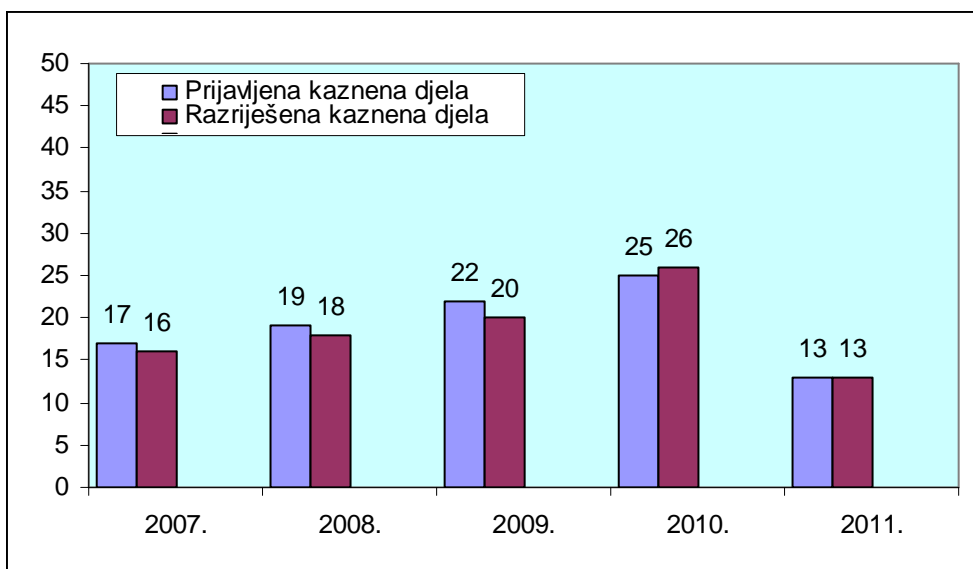
Iz ove skupine kaznenih djela ostalo je nerazriješeno 8 kaznenih djela bludnih radnji i 11 ostalih kaznenih djela.

Prikaz udjela najvažnijih kaznenih djela protiv spolnosti



Ostala kaznena djela odnose se na 21 kazneno djelo iskorištavanja djece ili maloljetnih osoba za pornografiju, 21 kazneno djelo dječje pornografije na računalnom sustavu i mreži, 13 kaznenih djela zadovoljenja pohote pred djetetom ili maloljetnom osobom, 10 kaznenih djela spolnog odnošaja s djetetom, 4 kaznena djela upoznavanja djece s pornografijom, 2 kaznena djela spolnog odnošaja s nemoćnom osobom, 2 kaznena djela spolnog odnošaja zloporabom položaja

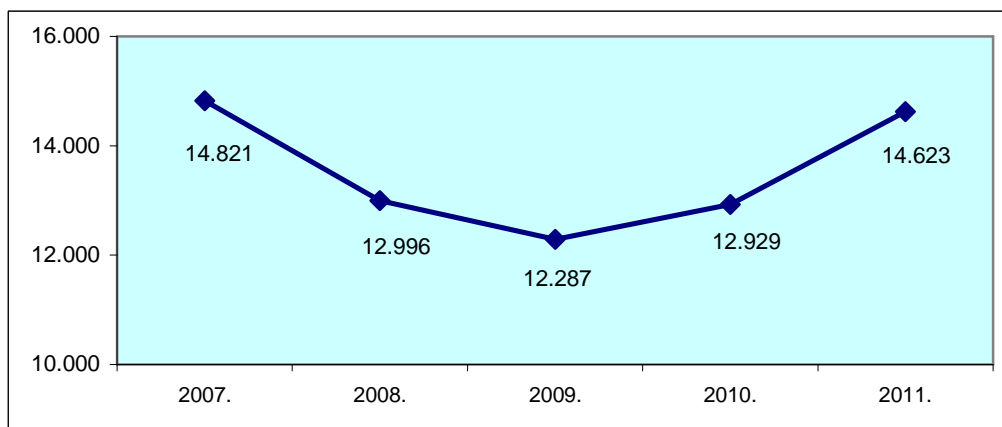
Prikaz prijavljenih i razriješenih kaznenih djela silovanja u petogodišnjem razdoblju



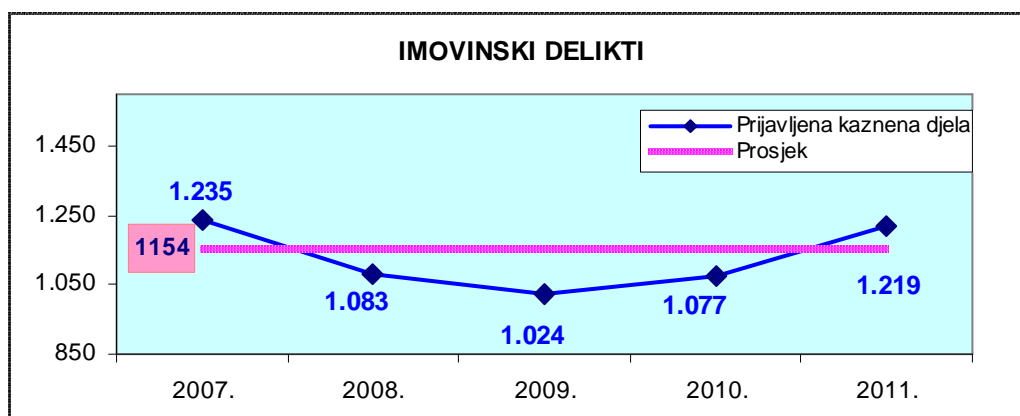
IMOVINSKI KRIMINALITET

Kao što je i ranije rečeno, 80,2 posto općeg kriminaliteta čine kaznena djela protiv imovine i u porastu su za 13,1 posto u odnosu na 2010. godinu.

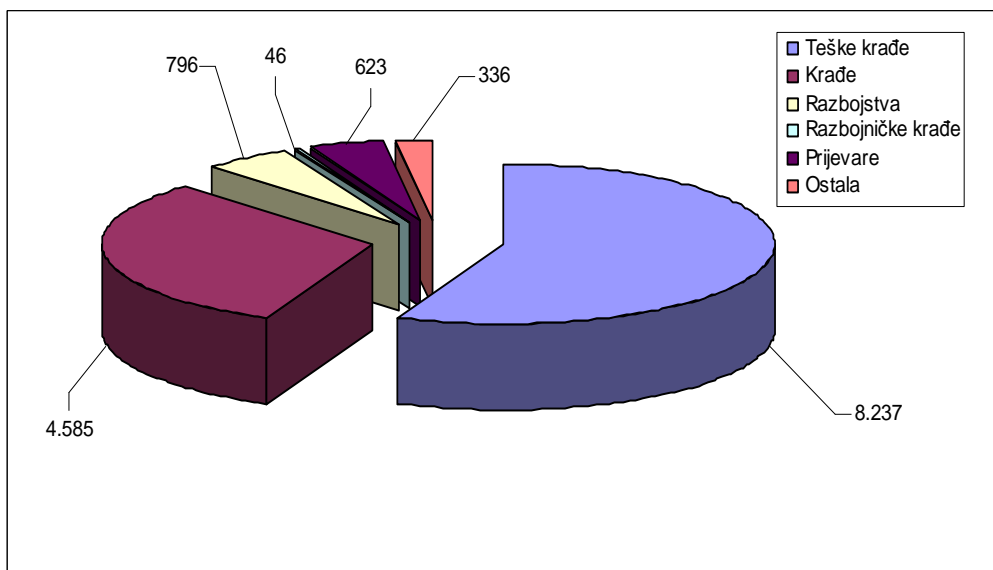
Prikaz kaznenih djela imovinskog kriminaliteta u petogodišnjem razdoblju



Prikaz mjesečnog prosjeka prijavljenih kaznenih djela imovinskog kriminaliteta u petogodišnjem razdoblju



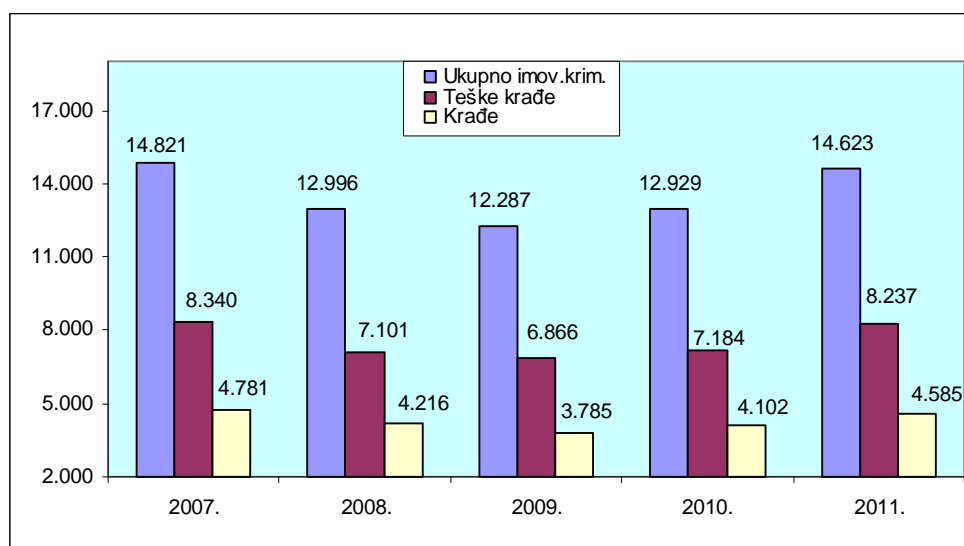
Prikaz udjela pojedinih kaznenih djela unutar imovinskog kriminaliteta



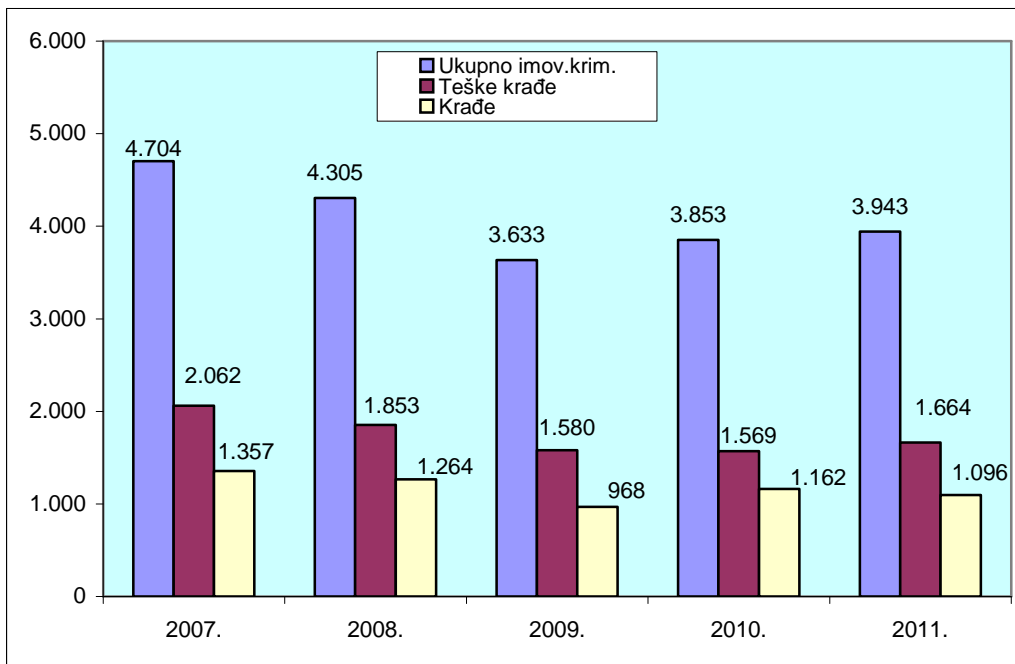
Teške krađe i krađe

Za teške krađe i krađe, koje su najzastupljenije u imovinskom kriminalitetu, možemo reći da su upravo teške krađe u porastu za 14,7 posto u odnosu na 2010. godinu. Tako bilježimo 8.237 teških krađa i 4.585 krađa.

Kaznena djela teških krađa i krađa



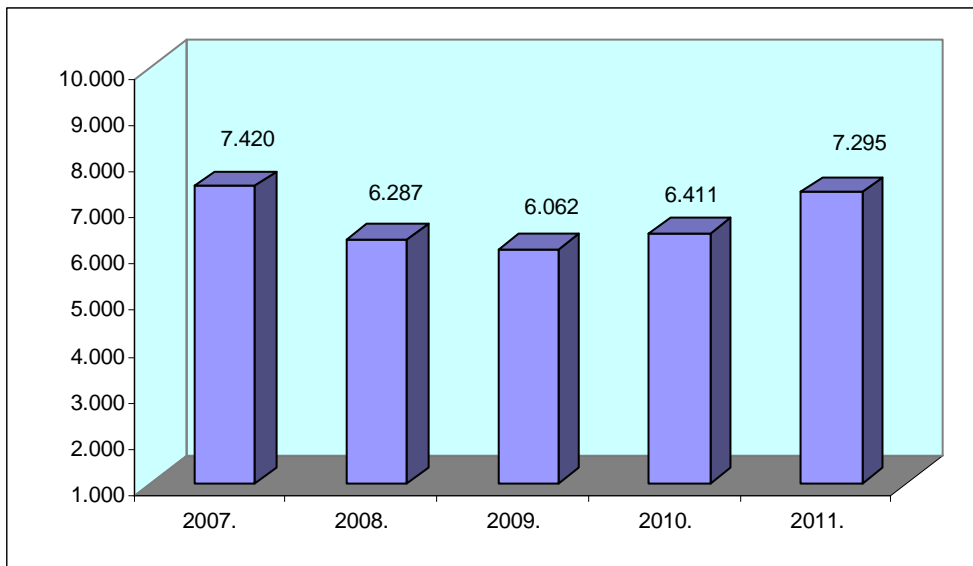
Razriješenost kaznenih djela teških krađa i krađa



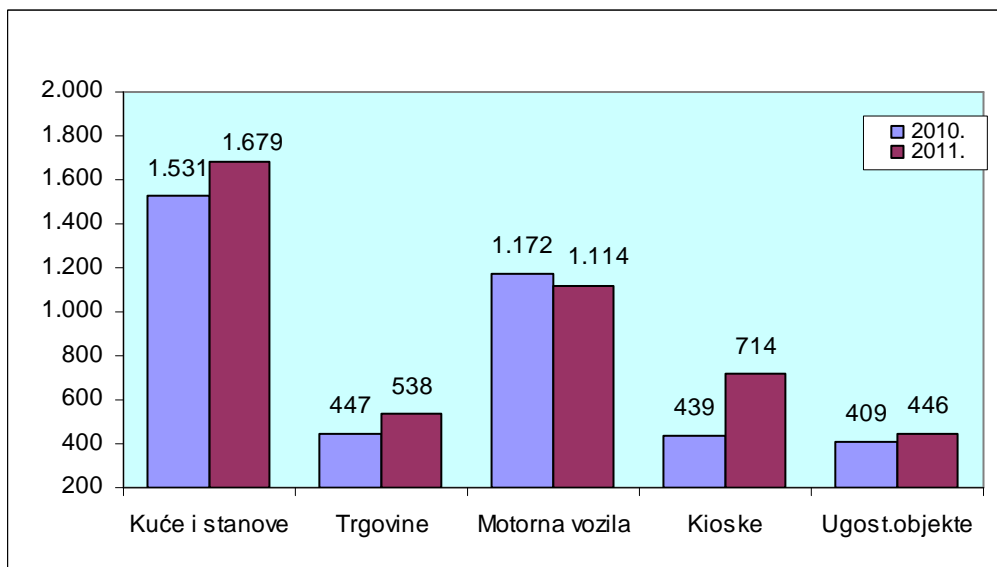
Provalne krađe

U 2011. godini zabilježili smo porast za 884 djela ili 13,8 posto u odnosu na prošlu godinu.

Prijavljena kaznena djela provalnih krađa u petogodišnjem razdoblju



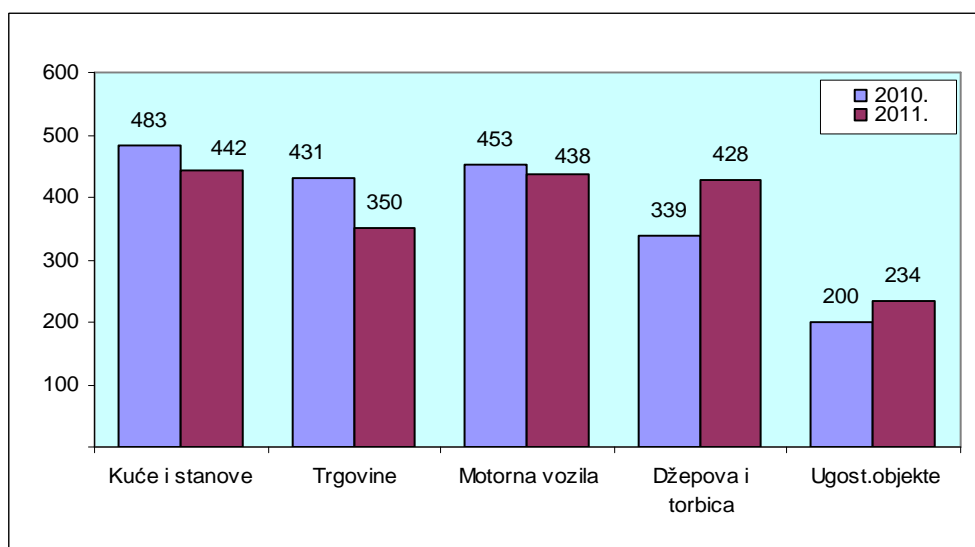
Provalne krađe prema objektima napada



Krađe

U 2011. godini zabilježen je porast kaznenih djela krađa za 483 djela ili 11,8 posto u odnosu na isto razdoblje u prošloj godini.

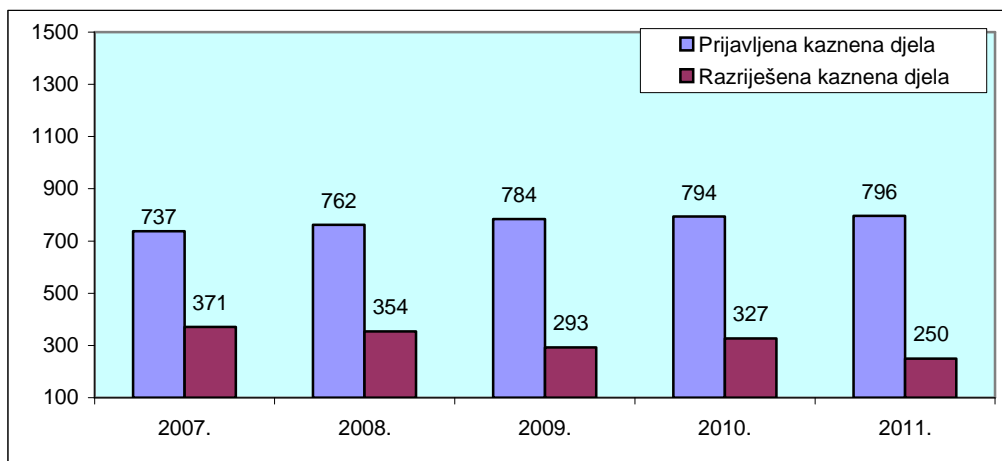
Prikaz krađa po objektu napada



Razbojstva

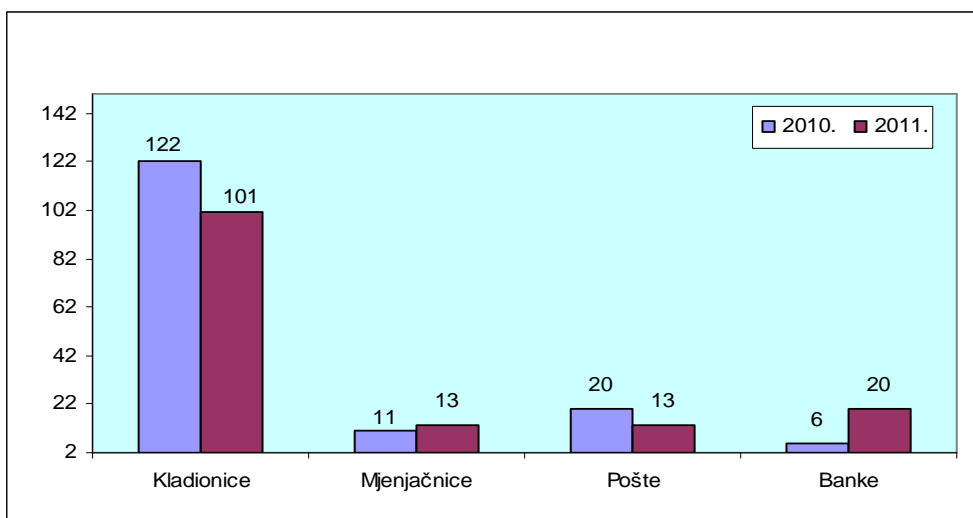
U 2011. godini zabilježili smo 796 razbojstava, što je porast za 2 razbojstava ili 0,3 posto više u odnosu na prijašnju godinu.

Prijavljena i razriješena kaznena djela razbojstva u petogodišnjem razdoblju

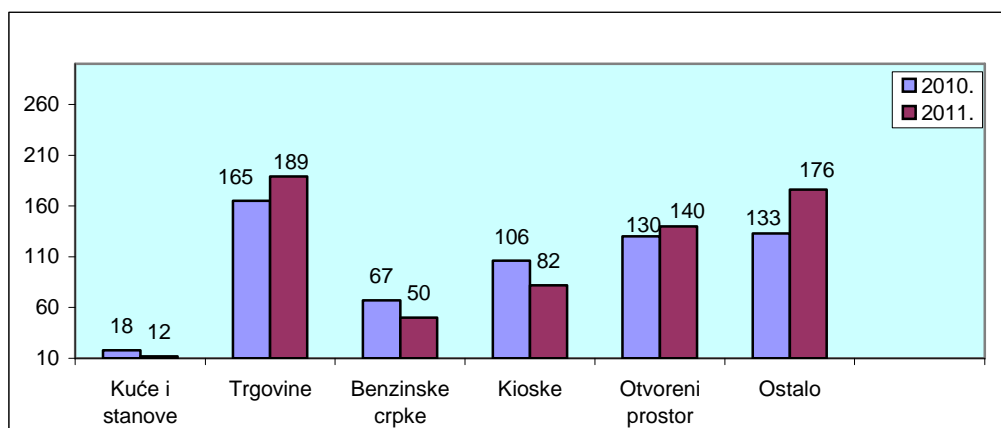


Kriminalističkim je obradama utvrđeno da je 135 počinitelja učinilo ukupno 250 razbojstava, a što govori u prilog činjenici kako se ova vrsta kaznenih djela čini u serijama; među počiniteljima ima i značajan broj recidivista.

Razbojstva vezana uz poslovanje s novčanim vrijednostima



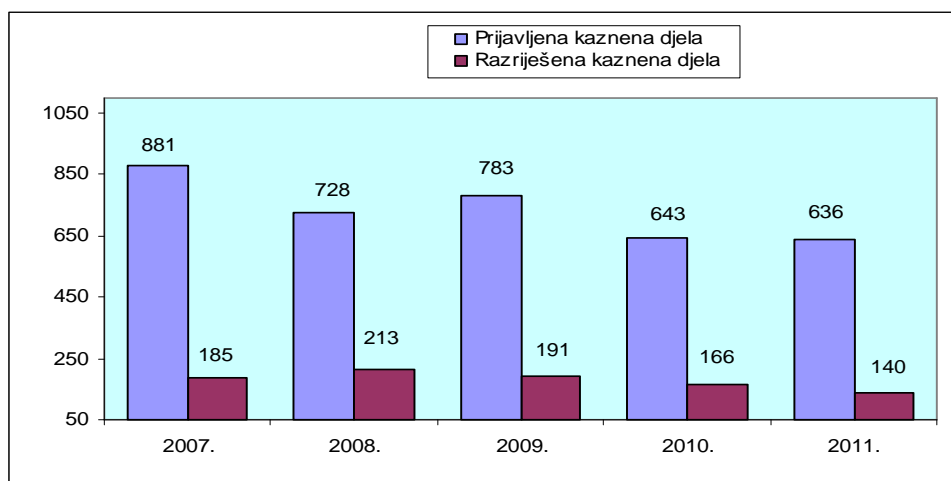
Ostala razbojstva prema objektu napada



Teške krađe i oduzimanja motornih vozila

Tijekom 2011. godine evidentirano je 636 krađa, teških krađa i oduzimanja motornih vozila, što je 7 vozila ili 1,1 posto manje nego 2010. godine. Također, bilježimo i 87 pokušaja izvršenja ovih kaznenih djela.

Prikaz teških krađa, krađa i oduzimanja motornih vozila u petogodišnjem razdoblju



Od 636 motornih vozila, otuđeno je 390 automobila ili 27 automobil više nego godinu ranije.

Ukradeno je 80 VW golfova (prošle godine – 112), 48 opel (61), 31 mercedes (32), 38 fiata (18), 27 audiya (14), 16 VW passata (16), 7 BMW-a (13), a potom slijede modeli vozila koja nisu značajnije zastupljena.

Kaznena djela protiv opće sigurnosti

Tijekom 2011. godine evidentirana su 103 kaznena djela protiv opće sigurnosti ljudi i imovine, a razriješena su 73 ili 70,9 posto (2010. godine 98 kaznenih djela, razriješeno 66 djela ili 67,3 posto).

Od toga, 73 kaznena djela odnose se na dovođenje u opasnost života i imovine općeopasnom radnjom ili sredstvom, 23 teških kaznenih djela protiv opće sigurnosti i 7 ostalih djela.

Ekološki kriminalitet

U problematiku općeg kriminaliteta spada i tzv. ekološki kriminalitet, tj. kaznena djela protiv okoliša.

Takvih je u 2011. godini bilo 15, od kojih je 13 razriješeno. Ostala su nerazriješena 2 kaznena djela protuzakonitog lova.

Ukupno su zabilježena 4 kaznena djela protuzakonitog lova, 4 kaznena djela mučenja životinja, 3 kaznena djela protupravne gradnje i po 2 kaznena djela ugrožavanja okoliša otpadom i pustošenje šuma..

Kaznena djela od posebnog sigurnosnog značenja

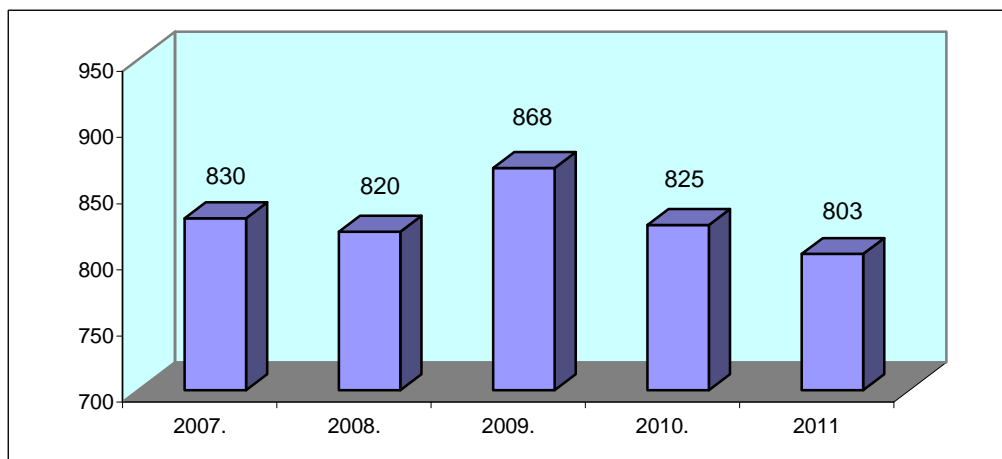
Tijekom 2011. godine zabilježili smo 19 kaznenih djela ove vrste. Bilježimo 10 kaznenih djela više nego prošle godine. Od ukupnog broja, 15 kaznenih djela odnose se na širenje lažnih i uznemiravajućih vijesti, jedno kazneno djelo ratnog zločina protiv civilnog pučanstva, jedno kazneno djelo rasne i druge diskriminacije, jedno kazneno djelo nasilja prema najvišim državnim dužnosnicima, jedno kazneno djelo povreda ugleda strane države i međunarodne organizacije.

U 61 slučaju zabilježene su anonimne telefonske dojave, u kojima se prijetilo podmetanjem eksplozivnih naprava, što je za 11 dojava više nego godinu ranije (50). Protueksplozijskim i drugim provjerama policijskih službenika utvrđeno je da su dojave bile lažne.

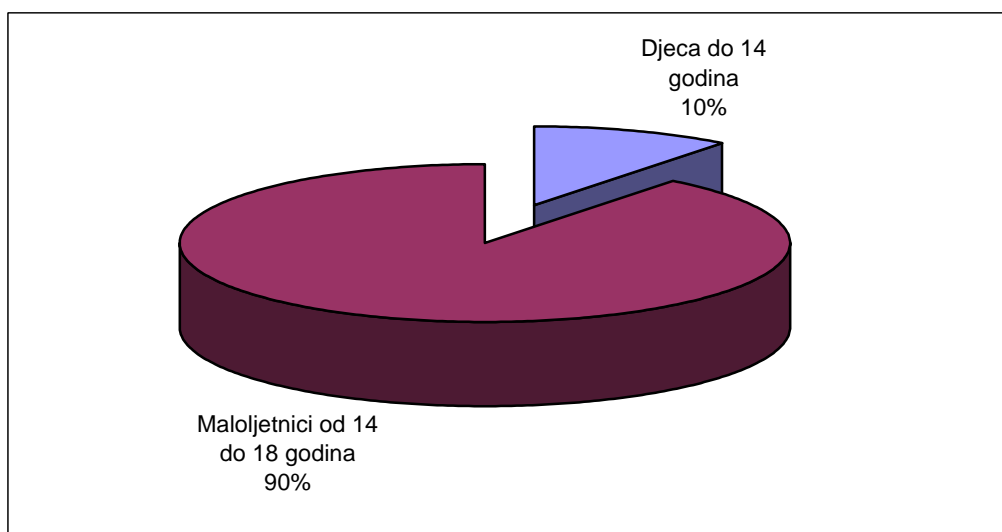
MALOLJETNIČKA DELINKVENCIJA

Kaznena djela koja čine maloljetnici u padu su za 2,7 posto ili 22 djela u odnosu na prethodnu godinu.

Kaznena djela koja su počinila djeca i maloljetnici



Odnos maloljetnika i djece počinitelja kaznenih djela



Kada govorimo o djeci - počiniteljima kaznenih djela (85 djela), zamjetno je da pretežno čine kaznena djela iz domene imovinskog kriminaliteta, i to uglavnom na štetu svojih vršnjaka. Najviše kaznenih djela odnosi se na krađe (17), teške krađe (29), tjelesne ozljede (20), razbojstva (2), itd.

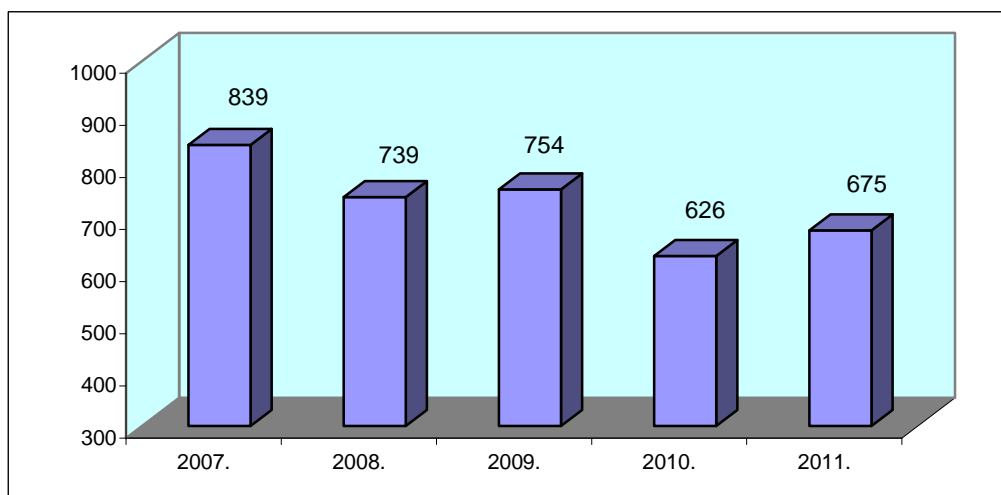
Kaznena djela koja su počinili djeca i maloljetnici

Kaznena djela	Broj kaznenih djela		
	2010.	2011.	+ - %
Ubojstvo u pokušaju	2	1	-50,0
Tjelesna ozljeda	67	76	+13,4
Teška tjelesna ozljeda	12	13	+8,3
Narušavanje nepovredivosti stana		1	
Protupravno oduzimanje slobode	1		
Prijetnja	9	6	-33,3
Povreda mira pokojnika		2	
Zloraba opojnih droga	93	142	+52,7
Protuzakon. prebacivanje osoba preko drž.gr.		1	
Silovanje	1		
Spolni odnošaj s djetetom	6	3	-50,0
Bludne radnje	1	2	+100,0
Iskorištavanje djece ili malolj.os. za porn.	1		
Dječja pornografija na računalnom s. i mreži	2		0,0
Zapuštanje i zlostav.djeteta ili mlit osobe		1	
Nasilničko ponašanje u obitelji	1	2	+100,0
Krađa	235	154	-34,5
Teška krađa	251	270	+7,6
Razbojstvo	24	26	+8,3
Razbojnička krađa	6		
Oduzimanje tuđe pokretne stvari	1		
Uništenje ili oštećenje tuđe stvari	22	20	-9,1
Prijevара	1	2	+100,0
Računalna prijevara	21	3	-85,7
Nedoz.upor. autor.djela ili izvedbe umj.izv.	1	1	0,0
Iznuda	3	1	-66,7
Ucjena		1	
Prikrivanje	5	11	+120,0
Protupravna eksploatacija rudnog blaga	1		
Dovođenje u opasnost života i imovine	2	3	+50,0
Kaznena djela u prometu	4	2	-50,0
Krivotvorenje novca		2	
Lažno prijavljivanje kaznenog djela	4	1	-75,0
Krivotvorenje isprave	7	24	+242,9
Sprječ.sl.oso.u obav.sl.dužnosti	2	3	+50,0
Napad na ovlaštenu službenu osobu		2	
Širenje lažnih i uznemirujućih glasina	1	1	0,0
Nasilničko ponašanje	38	24	-36,8
Nedozvoljeno posjedovanje oružja		2	
UKUPNO	825	803	-2,7

Kaznenopravna zaštita djece i maloljetnika

Tijekom 2011. godine počinjeno je 675 kaznenih djela na štetu maloljetnika. Od ukupnog broja 261 kazneno djelo odnosi se na povredu dužnosti uzdržavanja, što je porast za 10,1 posto u odnosu na 2010. godinu kada smo ih evidentirali 237.

Kaznena djela na štetu maloljetnika



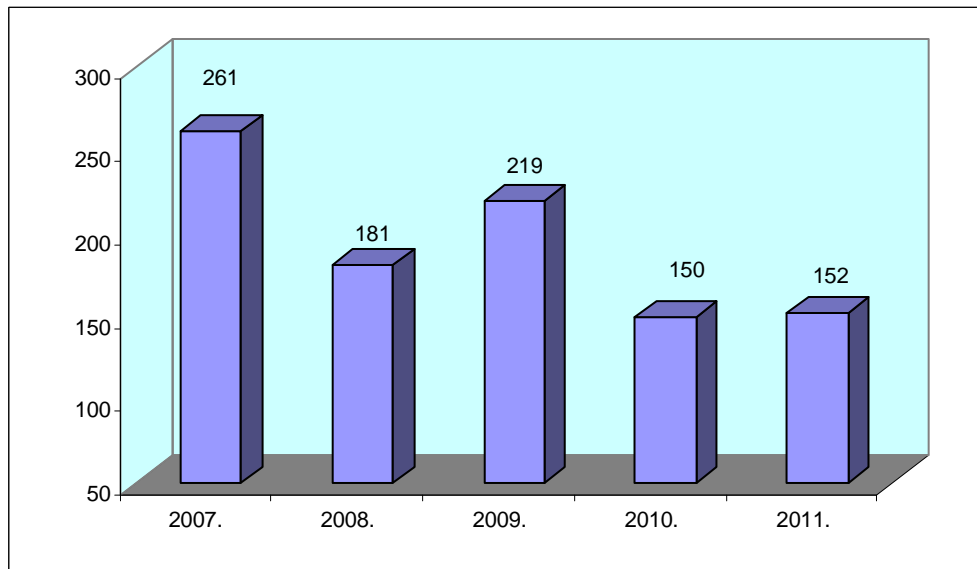
Kaznena djela na štetu djece ili maloljetnika

Kaznena djela	Prijavljena			Razriješena			2011. % od ukupno prijavljenih
	Broj djela		+ - %	Broj djela		+ - %	
	2010.	2011.		2010.	2011.		
Ubojstvo (mlt.)		3		3		0,7	
Ubojstvo (pokušaj) (mlt.)		5		5		0,7	
Protupravno oduziman. slobod.(mlt)	1			1			
Silovanje - mlt.	8	4	-50,0	9	4	-55,6	0,6
Spolni odnošaj zlouporabom položaja - mlt.	1			1			
Spolni odnošaj s djetetom	13	10	-23,1	14	9	-35,7	1,5
Bludne radnje - mlt.	30	12	-60,0	26	9	-65,4	1,8
Zadovolj.pohote pred djetetom ili mlt.osobom	7	13	+85,7	5	11	+120,0	1,9
Podvođenje -mlt.		8		1	8	+700,0	1,2
Iskorišt.djece ili malolj.osoba za pornografiju	2	21	+950,0	2	21	+950,0	3,1
Upoznavanje djece s pornografijom	2	4	+100,0	2	4	+100,0	0,6
Rodoskrvuće - mlt.	2			2			
Povređa dužnosti uzdržavanja	237	261	+10,1	239	261	+9,2	38,7
Oduzimanje djeteta ili maloljetne osobe		4			4		0,6
Napuštanje djeteta		1			1		0,1
Zapuštanje i zlost.djeteta ili mlt.os.	170	168	-1,2	170	168	-1,2	24,9
Izvanbračni život s maloljetnom osobom	2			2			
Sprječavanje i neizvršenje mjera za zaštitu	1	9	+800,0	1	9	+800,0	1,3
Nasilničko ponašanje u obitelji	150	152	+1,3	152	152	0,0	22,5
UKUPNO	626	675	+7,8	627	669	+6,7	100,0

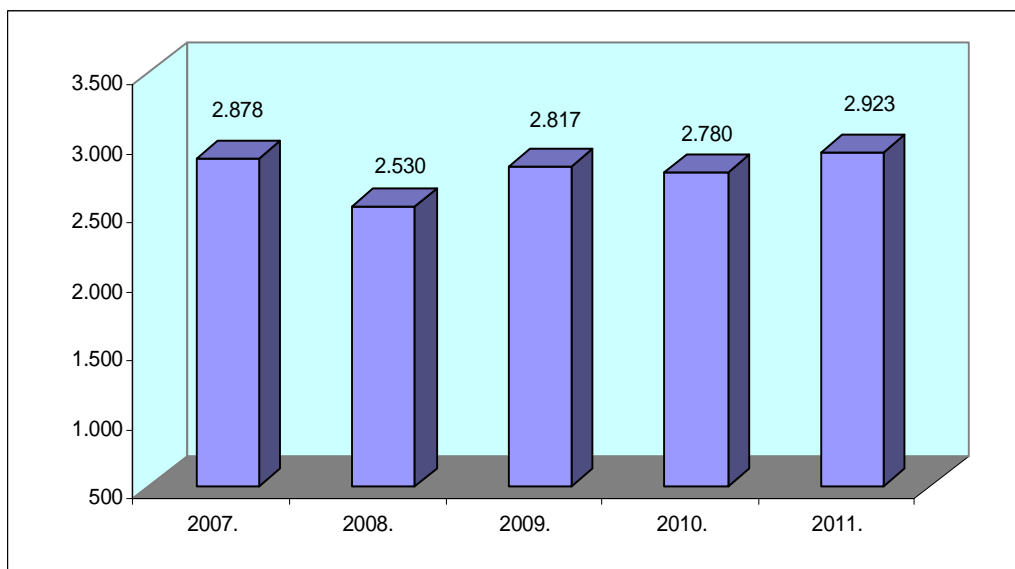
OBITELJSKO NASILJE

Obiteljsko nasilje kao pojavni oblik može imati obilježje kaznenog djela ili prekršaja. Tijekom 2011. godine evidentirana su 152 kaznena djela nasilničkog ponašanja u obitelji, što je 1,3 posto više nego prošle godine, te 2.923 prekršaja nasilja u obitelji ili 5,1 posto prekršaja više.

Kaznena djela nasilničkog ponašanja u obitelji u petogodišnjem razdoblju



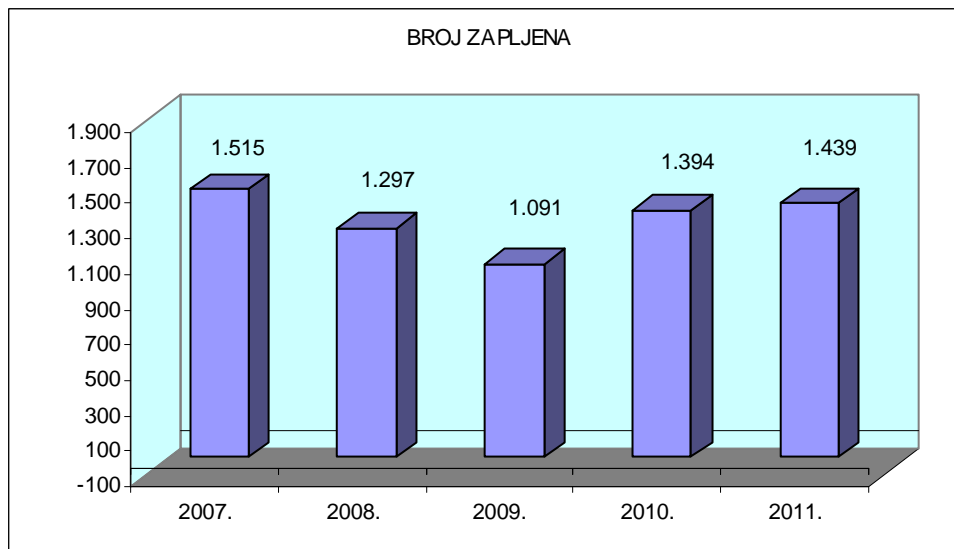
Prekršaji nasilja u obitelji u petogodišnjem razdoblju



KRIMINALITET DROGA

Zabilježeno je 1.407 kaznenih djela zloporabe droga, što je 64 djela ili 4,4 posto manje u odnosu na prošlu godinu (1.471).

Zapljene droge u petogodišnjem razdoblju



U 2011. godini na području PU zagrebačke ostvareno je ukupno 1.439 zapljena droge, što je 3,2 posto više u odnosu na 2010. godinu kada su ostvarene 1.394 zapljene droge. Zapljenama je evidentirano 536 novih konzumenata ili 6,1 posto manje nego 2010. godine kada je evidentiran 571 novi konzument, kao i 103 maloljetnika, što je za 47,1 posto više nego 2010. godine kada je evidentirano 70 maloljetnih konzumenta.

Po vrstama droge najčešća je zapljena droge cannabis tipa marihuana – 916 zapljena, što čini 63,7 posto od ukupnog broja zapljena; amfetamin – 78 zapljena (5,4 posto); razni lijekovi sa popisa opojnih droga – 57 zapljena (4,0 posto); heroin – 50 zapljena (3,5 posto); Heptanon - 49 zapljena (3,4 posto); kokain - 47 zapljena (3,3 posto); biljka cannabis - 34 zapljene (2,4 posto); smola cannabis (hašiš) - 21 zapljena (1,5 posto), te ostale droge, pribor za konzumaciju i sl. sa trgovima droge - 187 zapljena (13,0 posto).

Na području PU zagrebačke po vrstama droge ukupno je u 2011. godini zaplijenjeno: 619,89 grama heroína, 2.328,43 grama kokaina, 4.077,5 komada tableta heptanona, 131.453,09 grama marihuane, 63,90 grama hašiša, 339 tableta MDMA, tzv. ecstasy, 1.761,85 grama amfetamina, 396 stabljika biljke cannabis, 1,47 ml heroinske otopine, 439 ml heptanonske otopine i 1.517 tableta lijekova s popisa opojnih droga.

Tijekom 2011. godine od strane policijskih službenika Policijske uprave zagrebačke, po problematici zloporabe droga, utvrđeno je 1.407 kaznenih djela, što je za 4,4 manje u odnosu na 2010. godinu (1.471), za što je mjerodavnom Državnom odvjetništvu prijavljeno 1.178 osoba.

Na kopnenim graničnim prijelazima ostvarena je ukupno 21 zapljena droge, a u Zračnoj luci Zagreb je ostvareno 9 zapljena.

U svezi sa zloporabom droge službenici PU zagrebačke proveli su 1.038 kriminalističkih istraživanja nad 1.397 osoba, a također su izvršene 272 pretrage stanova, te 66 pretraga osobnih vozila, pri čemu su samo policijski službenici Odjela kriminaliteta droga PUZ-a zaplijenili novčana sredstva u iznosu od 222.420,00 kuna i 81.800,00 €, te 5 pištolja, 3 ručne bombe, 400 grama eksploziva, jednu šok bombu, jedan topovski udar i 250 komada raznog streljiva.

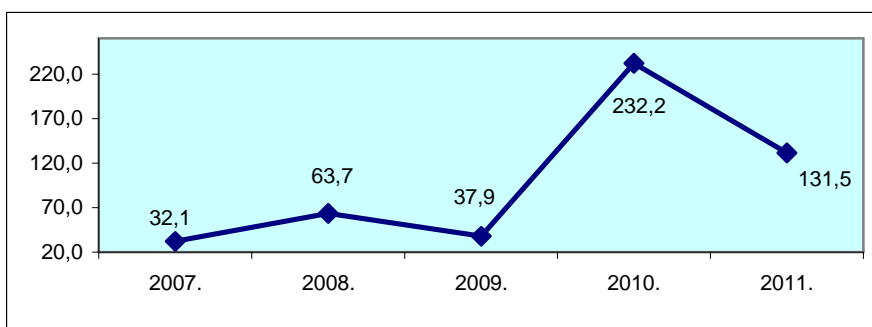
U 2011. godini na području Policijske uprave zagrebačke tretirano je 37 smrtnih slučajeva pod sumnjom u trovanje drogama, od kojih je u 19 slučajeva kemijsko-toksikološkim nalazom utvrđeno da je smrt nastupila kao posljedica trovanja drogama, u 14 slučajeva utvrđena je prirodna smrt, dok se za 4 slučaja još čeka nalaz. Od posljedice trovanja drogama preminulo je 15 muškaraca i 4 žene, a prosječna starost preminulih osoba iznosi otprilike 36,4 godine, što je malo iznad prosjeka starosne dobi preminulih osoba unazad 3 godine (2010. godine prosjek starosti otprilike 31,3 godine; 2009. godine prosjek starosti otprilike 32,5 godina; 2008. godine prosjek starosti otprilike 30,2 godine).

Prateći problematiku zlorabe droga u 2011. godini uočen je pad dostupnosti heroina u gradu Zagrebu, što se očituje kroz pad zapljena heroina uz istodobnu porast zapljena tableta i otopine heptanona, čiji broj zabilježenih preprodaja raste, dok analize zaplijenjenog heroina pokazuju njegovu lošu kvalitetu. Rezultat ovakvog stanja u vezi dostupnosti heroina na području Policijske uprave zagrebačke odraz je cjelokupne razine dostupnosti heroina u regiji i na globalnoj razini. S tim u vezi za istaknuti je da tijekom 2011. godine na području Policijske uprave zagrebačke nije evidentiran niti jedan slučaj nasilne smrti osoba uzrokovan predoziranje heroinom, dok je evidentirano 18 slučajeva u kojima je smrt nastupila kao posljedica trovanja metadonom, a u jednom slučaju je smrt nastupila kao posljedica trovanja diazepamom.

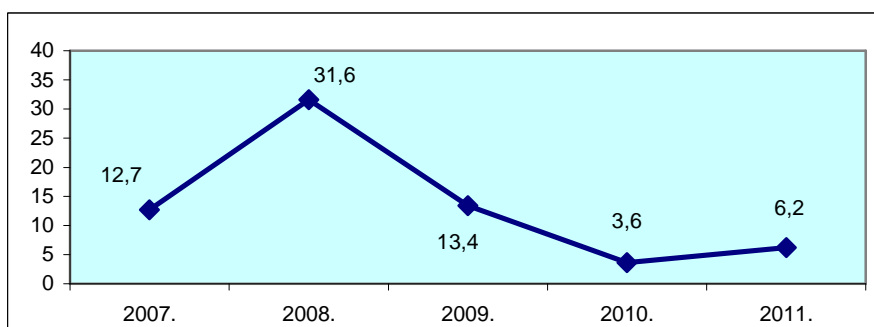
Stanje i kretanje kriminaliteta droga

Tijekom 2011. godine na području Policijske uprave zagrebačke ostvaren je veći broj zapljena droge u odnosu na 2010. godine, kada je zaustavljen višegodišnji trend pada broja zapljena. Unatoč većem broju zapljena 2011. godine, evidentiran je manji broj kaznenih djela u odnosu na 2010. godinu što je rezultat promjene do tada uobičajene prakse da se u slučajevima posjedovanja droge radi daljnje preprodaje istodobno prijavljuje i samo posjedovanje. Broj novoevidentiranih osoba u 2011. godini na gotovo istoj razini je kao i prethodnih godina, međutim zabrinjavajući je podatak o rastu broja maloljetnika zatečenih u posjedu droga.

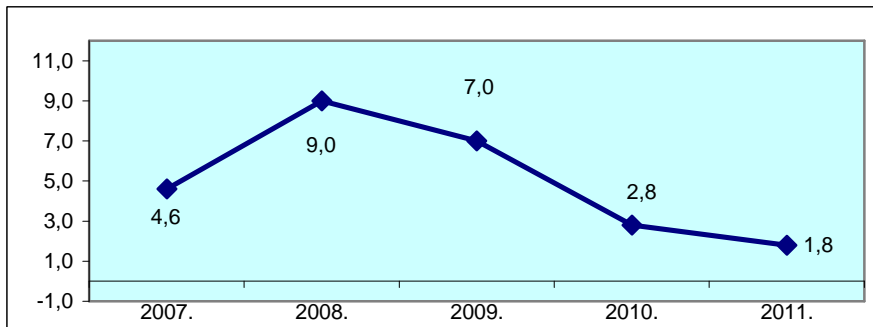
Zaplijenjena količina/kg marihuane u petogodišnjem razdoblju



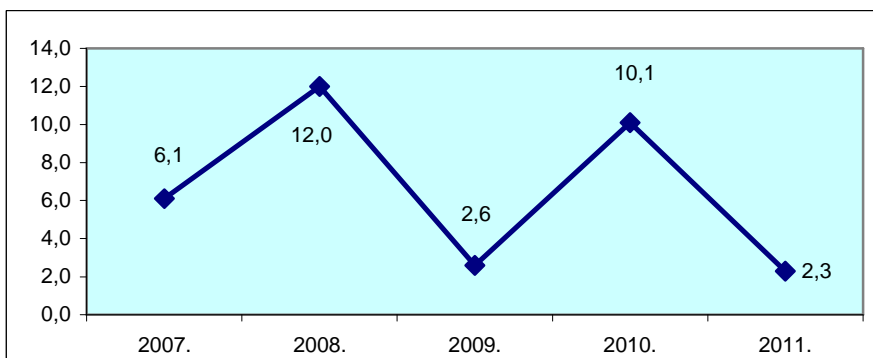
Zaplijenjena količina/kg heroina u petogodišnjem razdoblju



Zaplijenjena količina/kg amfetamina u petogodišnjem razdoblju



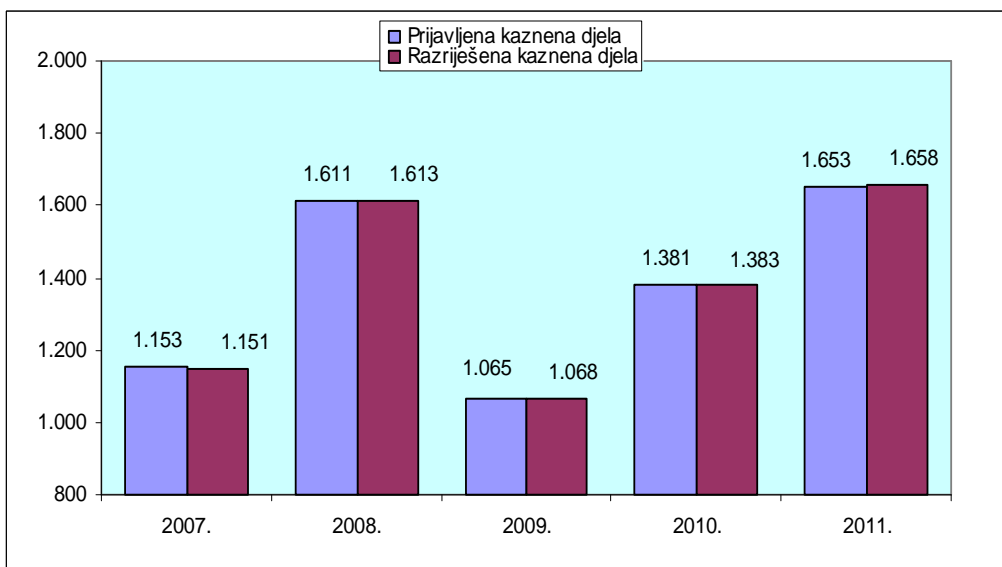
Zaplijenjena količina/kg kokaina u petogodišnjem razdoblju



GOSPODARSKI KRIMINALITET

Tijekom 2011. godine evidentirali smo 1.653 kaznenih djela iz područja gospodarskog kriminaliteta, što je za 272 djela ili 19,7 posto više u odnosu na 2010. godinu.

Prijavljena i razriješena kaznena djela gospodarskog kriminaliteta u petogodišnjem razdoblju



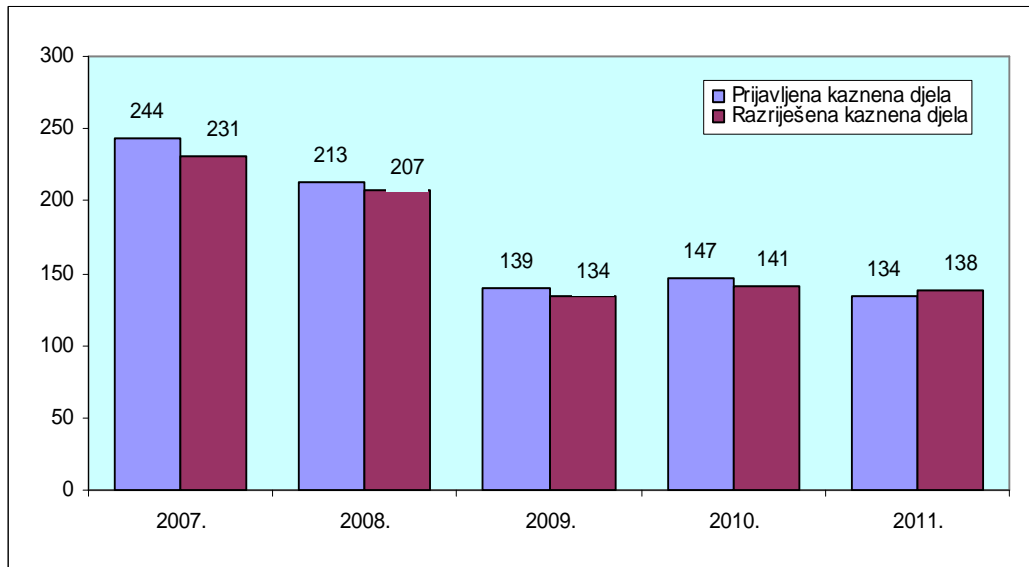
Prijavljena i razriješena kaznena djela gospodarskog kriminaliteta
u 2010. i 2011. godini

Kaznena djela	Prijavljena			Razriješena			2011. % od ukupno prijavljenih
	Broj djela		+ - %	Broj djela		+ - %	
	2010.	2011.		2010.	2011.		
Povreda prava na rad i dr.pr.iz rada	13	9	-30,8	13	9	-30,8	0,5
Povr.prava na zdr.i inv.zašt.	1			1			
Dječja pomografija na rač.sustavu ili med.	10			11			
Povreda tajnosti,cjelovit.i dost.rač.pod.,prog ili sust.	3	2	-33,3	3	2	-33,3	0,1
Računalno krivotvorenje	10	82	+720,0	10	81	+710,0	5,0
Računalna prijevarena	319	333	+4,4	319	338	+6,0	20,1
Zlop. čekova i kred. kartica	16	29	+81,3	16	29	81,3	1,8
Povreda tuđih prava	5	3	-40,0	5	3	-40,0	0,2
Nedoz.uporaba autorskog djela	52	65	+25,0	52	65	+25,0	3,9
Povreda pr.proizv.zvuč.ili sl.snimke	43	57	+32,6	43	57	+32,6	3,4
Lihvarski ugovor	4	2	-50,0	4	2	-50,0	0,1
Protupravna gradnja	1	3	+200,0	1	3	+200,0	0,2
Protupravna ekspl. rudnog blaga	8			8			
Prikrivanje protuzakonito dobivneog novca	6	5	-16,7	6	5	-16,7	0,3
Pogodovanje vjerovnika		1			1		0,1
Zloporaba stečaja	1	3	+200,0	1	3	+200,0	0,2
Obmanjivanje kupaca	1			1			
Pov.prava indust.vlasni.i neovl.upor.tuđe tvrtke	45	21	-53,3	45	21	-53,3	1,3
Utaja poreza i drugih davanja	4	8	+100,0	4	8	+100,0	0,5
Povreda obveze vođenja trg.i pos.knjiga	35	72	+105,7	35	72	+105,7	4,4
Nesavjesno gosp.poslovanje	5	1	-80,0	5	2	-60,0	0,1
Zloporaba ovlasti u gospodarskom poslovanju	89	115	+29,2	89	116	+30,3	7,0
Sklapanje štetnog ugovora	1	2	+100,0	1	2	+100,0	0,1
Prijevarena u gospodarskom poslovanju	224	238	+6,3	226	237	+4,9	14,4
Primanje mita u gospodarskom posl.	2	1	-50,0	2	1	-50,0	0,1
Davanje mita u gospodarskom posl.	2			2			
Nedozvoljena trgovina	35	14	-60,0	35	14	-60,0	0,8
Izbjegavanje carinskog nadzora	28	10	-64,3	28	11	-60,7	0,6
Krivotvorenje službene isprave	84	53	-36,9	84	53	-36,9	3,2
Posebni slučajevi krivotvorenja ispr.	5	1	-80,0	5	1	-80,0	0,1
Zloporaba položaja i ovlasti	156	236	+51,3	157	237	51,0	14,3
Nesavjestan rad u službi	15	1	-93,3	15	1	-93,3	0,1
Protuzakonito posredovanje	8	47	+487,5	8	47	+487,5	2,8
Prijevarena u službi	3	3	0,0	3	3	0,0	0,2
Pronevjera	83	92	+10,8	82	90	+9,8	5,6
Neovlašćena uporaba	2	2	0,0	2	2	0,0	0,1
Primanje mita	10	27	+170,0	10	27	+170,0	1,6
Davanje mita	9	13	+44,4	9	13	+44,4	0,8
Protuzakonita naplata i isplata	1			1			
Odavanje službene tajne	11	2	-81,8	10	2	-80,0	0,1
Zakon o trgovačkim društvima(čl.624.-629.)	15	4	-73,3	15	4	-73,3	0,2
Zakon o energiji	16	96	+500,0	16	96	+500,0	5,8
UKUPNO	1.381	1.653	+19,7	1.383	1.658	+19,9	100,0

ORGANIZIRANI KRIMINALITET

Organizirani kriminalitet u ukupnom kriminalitetu sudjeluje sa 134 kaznena djela ili 6,1 posto. U odnosu na prošlu godinu, broj ovih djela je u padu za 13 kaznenih djela ili 8,8 posto.

Prijavljena i razriješena kaznena djela organiziranog kriminaliteta



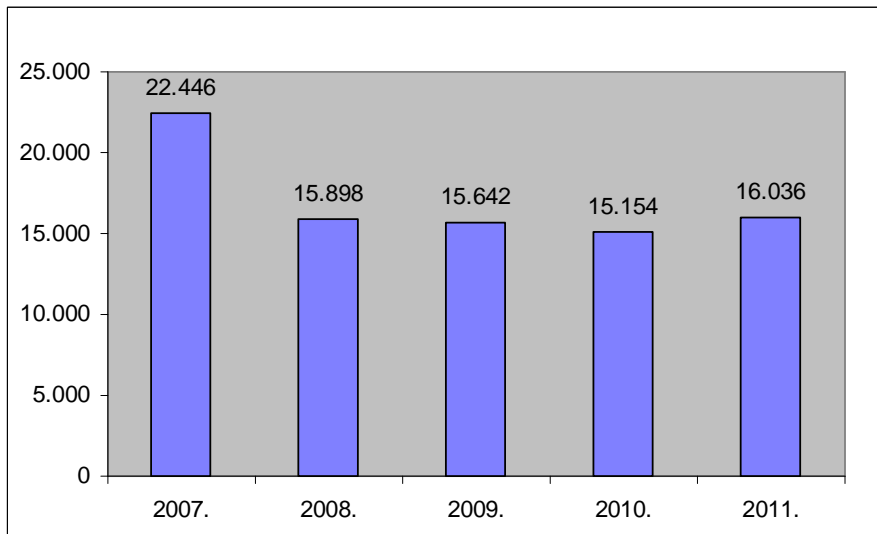
Prijavljena i razriješena kaznena djela organiziranog kriminaliteta za 2010. i 2011. godinu

Kaznena djela	Prijavljena			Razriješena			2011. % od ukupno prijavljenih
	Broj djela		+ - %	Broj djela		+ - %	
	2010.	2011.		2010.	2011.		
Trgovanje ljudima i ropstvo	2	3	+50,0	1	3	+200,0	2,2
Protuzak.preb.osoba preko drž.g.	11	3	-72,7	11	3	-72,7	2,2
Međunarodna prostitucija	1	2	+100,0	1	2	+100,0	1,5
Podvođenje	8	11	+37,5	8	11	+37,5	8,2
Iznuda	37	31	-16,2	32	34	+6,3	23,1
Krivtvođenje novca	20	14	-30,0	20	14	-30,0	10,4
Krivtvođenje znakova za vrijed.	2			2			
Izbjegavanje carinskog nadzora	2			2			
Protupravna naplata	44	47	+6,8	44	48	+9,1	35,1
Udruživ.radi činjenja kaz.djela	8	7	-12,5	8	7	-12,5	5,2
Nedozvoljeno držanje oružja	12	16	+33,3	12	16	+33,3	11,9
UKUPNO	147	134	-8,8	141	138	-2,1	100,0

JAVNI RED I MIR

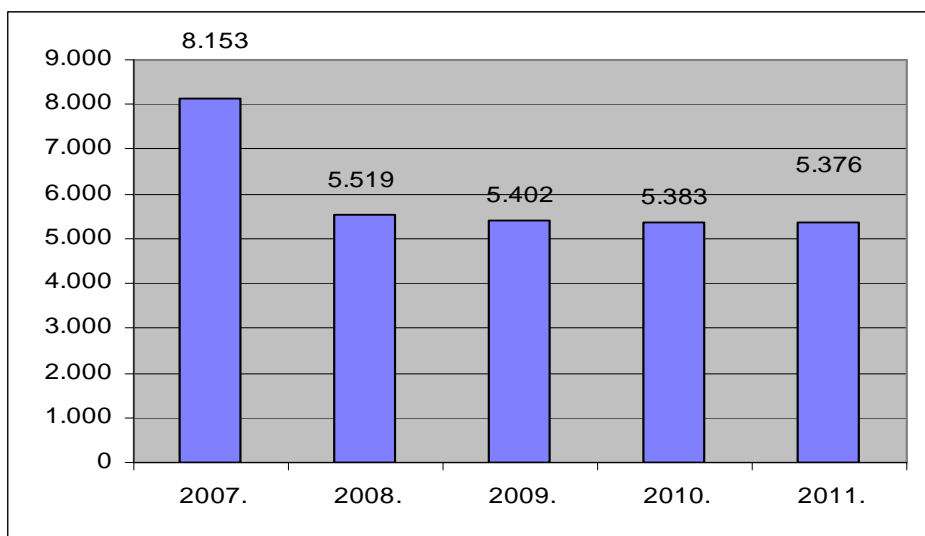
Zabilježeno je 16.036 prekršaja, 882 prekršaja ili 5,8 posto više nego 2010. godine.

Grafički prikaz sveukupnog broja prekršaja



Od ukupnog broja zabilježenih prekršaja, 5.376 prekršaja ili 33,5 posto su prekršaji iz Zakona o prekršajima protiv javnog reda i mira.

Grafički prikaz prekršaja iz Zakona o prekršajima protiv javnog reda i mira



Po vrsti prekršaja, najbrojniji su oni počinjeni svađom, vikom ili na sličan način – 1.589 prekršaja (za 4,5 posto manje nego prošle godine), a što predstavlja 29,6 posto svih prekršaja. Njih slijede prekršaji počinjeni skitnjom i prosjačenjem – 747 (za 6,1 posto više nego prošle godine), a što čini 13,9 posto svih prekršaja.

U porastu su prekršaji uživanja alkohola i droga na javnome mjestu – za 169 prekršaja, omalovažavanja policijskih službenika – za 146 prekršaja i dr.

PREKRŠAJI IZ ZAKONA O PREKRŠAJIMA PROTIV JAVNOG REDA I MIRA

Vrsta prekršaja	Broj prekršaja			Počinitelji		
	2010.	2011.	+ - %	Ukupno	Maloljetni	Povratnici
Drsko ponašanje	651	670	+2,9	902	13	17
Odavanje skitnji i prosjačenju	704	747	+6,1	748	2	73
Odavanje prostituciji	152	160	+5,3	165		3
Tučnjava	833	746	-10,4	1.383	50	31
Svađa, vika i sl.	1.664	1.589	-4,5	1.955	39	36
Vrijeđ.ili omal.mor.osjećaja	130	122	-6,2	128		1
Omalovažavanje pol.službenika MUP-a	489	635	+29,9	670	4	20
Davanje alkohola pijanjoj ili ml.t.osobi	24	20	-16,7	20		
Uživanje alkohola i droga na jav.mjestu	111	280	+152,3	280		9
Neovlašteno pucanje	1	6	+500,0	5		
Nesprječavanje narušavanja JRM	43	24	-44,2	25		
Držanje životinja bez nadzora	205	195	-4,9	194	1	9
Ostali prekršaji	376	182	-51,6	213	4	15
UKUPNO IZ ZPPJRM	5.383	5.376	-0,1	6.688	113	214
po Odlukama Skupštine grada	79	208	163,3	210		21
SVEUKUPNO	5.462	5.584	2,2	6.898	113	235

Od 5.376 prekršaja, 3.916 je počinjeno na otvorenom prostoru (ulica, trg i slično). Slijedi 860 prekršaja počinjenih na drugim mjestima, 494 prekršaja u ugostiteljskim lokalima, itd.

U 4.421 slučaju počinitelj je sam narušavao javni red i mir, u 734 su u prekršaju bile dvije osobe, a 221 prekršaj su počinile tri i više osoba.

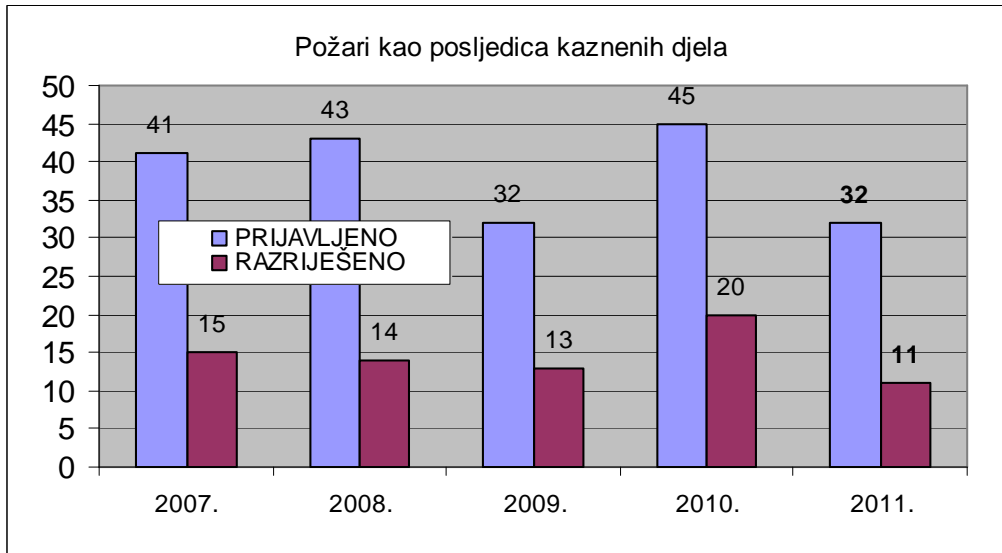
Osim postupanja iz preventivnih razloga i dovođenja osoba u smislu očuvanja općeg stanja javnog reda i mira, po **Zakonu o sprječavanju nereda na športskim natjecanjima** tijekom 2011. godine podnijeto je **100** prekršajnih prijava (2010. godine 102). Također, podnijete su i 2.923 prekršajne prijave iz Zakona o sprječavanju nasilja u obitelji (2010. godine 2.780).

Prekršaji iz ostalih zakona

Prekršaji po Zakonu o	Broj prekršaja			Počinitelji		
	2010.	2011.	+ - %	Ukupno	Maloljetni	Povratnici
sprječ. nereda na šport. natjecanjima	102	100	-2,0	106	4	5
carinskom poslovanju	70	43	-38,6	42	1	
oružju	1.309	665	-49,2	663	7	12
prometu eksplozivnim tvarima	22	24	+9,1	24	3	2
proizvodnji i prometu opojnih droga	272	310	+14,0	316	34	13
osobnoj iskaznici	1.952	2.264	+16,0	2.236	41	65
prebivalištu i boravištu građana	589	688	+16,8	696	2	39
kretanju i boravku stranaca	1.224	1.089	-11,0	1.071	23	9
nadzoru državne granice	61	83	+36,1	95	12	
putnim ispravama	26	65	+150,0	65		
zaštiti od požara	114	117	+2,6	120		
javnom okupljanju	5	31	+520,0	31	2	
zaštiti od nasilja u obitelji	2.780	2.923	+5,1	3.406	43	383
Ostali prekršaji	1.166	2.050	+75,8	2.043	14	9
UKUPNO	9.692	10.452	+7,8	10.914	186	537

Požari

Na području Policijske uprave zagrebačke bilježimo 2.371 požar, što su 984 požara ili 70,9 posto više u odnosu na 2010. godinu (1.387). U požarima je 8 osoba smrtno stradalo (prošle godine 3 osobe). Ozlijeđeno je 36 osoba (prošle godine 35). Materijalna šteta procijenjena je na oko 23.000.000,00 kuna. Od ukupno 2.371 požara, za 32 se požara kriminalističkom obradom utvrdilo da su posljedica kažnjivog djela (13 kaznenih djela manje nego prošle godine).



Prikaz najčešćih događaja koja nisu kaznena djela,
ali povodom kojih se provodi kriminalistička obrada

Vrsta događaja	Broj događaja			Posljedice					
	2010.	2011.	+ - %	Smrtne		Teško ozlijeđ.		Ozlijeđeni	
				2010.	2011.	2010.	2011.	2010.	2011.
Samoubojstvo	162	158	-2,5	162	158				
Pokušaj samoubojstva	80	102	+27,5			25	30	53	72
Nesreća na radu	61	81	+32,8	5	8	34	42	22	32
Samoranjavanje	10	6	-40,0	1		2		7	6
Pad	24	29	+20,8	1	2	10	14	13	12
Utopljanje	6	4	-33,3	6	4				
Nestanak osobe	579	649	+12,1	4	7				
Ostali događaji	424	346	-18,4	3		3	1	16	5
UKUPNO	1.346	1.375	+2,2	182	179	74	87	111	127

Zabilježeno je 1.375 događaja koji nemaju obilježje kažnjivog djela, ali se kriminalistička obrada ipak provodi. U događajima je život izgubilo 179 osoba, 87 je teško ozlijeđeno, a 127 lakše. Osim toga, za 566 iznenadnih smrti očividno je ustanovljeno da nemaju obilježja kažnjivog djela.

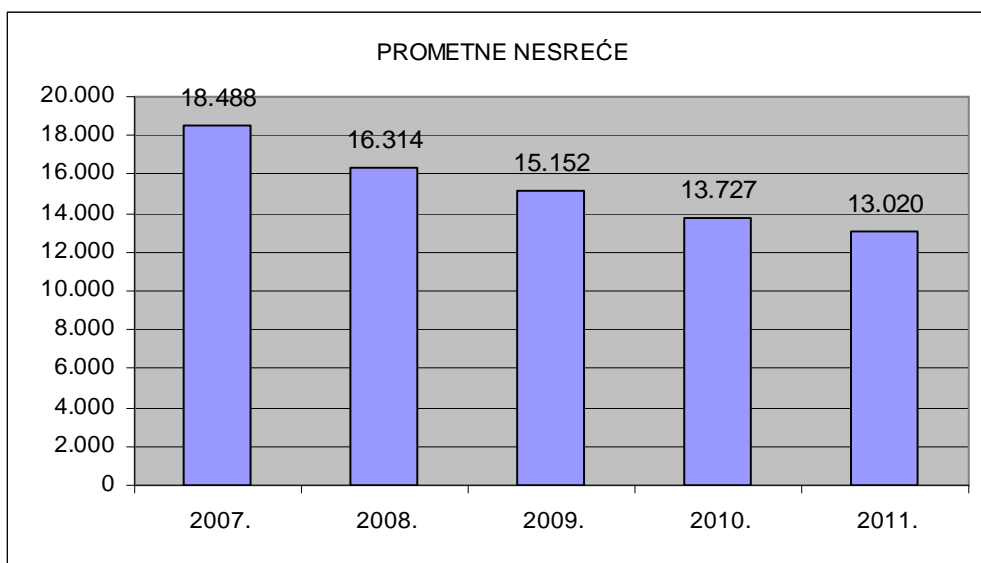
CESTOVNI PROMET

Na području PU zagrebačke u 2011. godini registrirano je 541.800 vozila na motorni pogon (0,8 posto manje nego 2010. godine), što je 27,1 posto vozila u RH. Među njima je 435.877 osobnih i 47.363 teretna vozila, 20.568 mopeđa, 13.238 motocikala, 13.120 traktora, 1.162 autobusa itd.

Također je riječ i o 580.707 evidentiranih vozača (0,5 posto više nego godinu dana ranije), što je 25,8 posto vozača u RH.

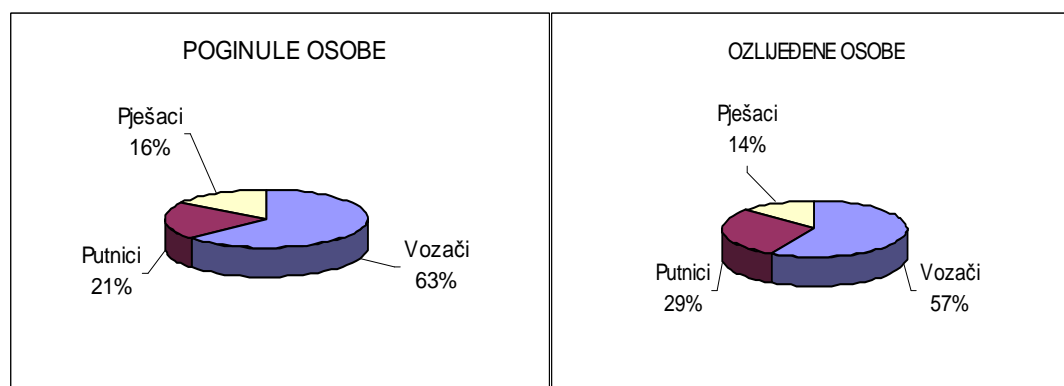
Prometne nesreće

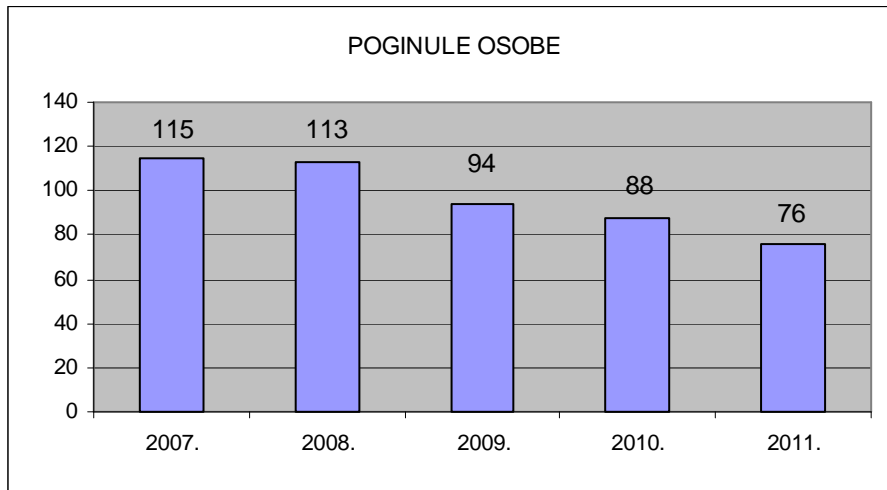
Dogodilo se 13.020 prometnih nesreća, u kojima je 76 osoba poginulo, 660 je teže ozlijeđeno, a 3.450 lakše.



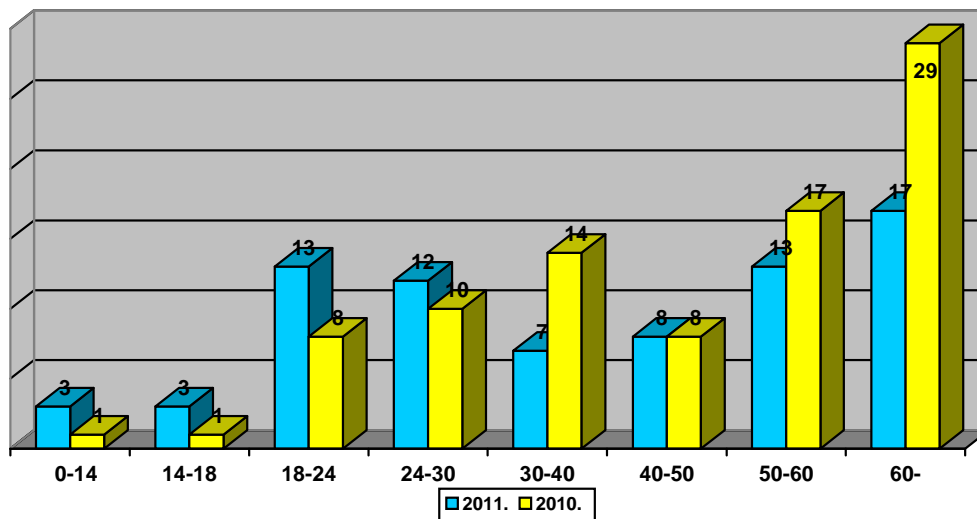
Bilježimo ukupno manji broj nesreća (707 nesreća ili 5,2 posto manje) i manji broj nesreća s poginulim osobama, ali i blago povećanje broja nesreća u kojima su osobe ozlijeđene. Od 13.020 prometnih nesreća, 2.977 je nesreća bilo s ozlijeđenim osobama (3,7 posto nesreća više), a 71 nesreća s poginulim (14,5 posto manje u odnosu na 2010. godinu). Među poginulim je 48 vozača (8 više), 16 putnika (2 više) i 12 pješaka (22 manje).

Nastradale osobe





Grafički prikaz dobi poginulih sudionika prometnih nesreća



Najviše prometnih nesreća dogodilo se u listopadu (1.317 ili 10,1 posto od ukupnog broja nesreća), a najmanje u kolovozu (902 ili 6,9 posto). Najviše poginulih osoba bilježimo u lipnju i srpnju (po 11 osoba) a najmanje u ožujku (3 osobe). Najviše ozlijeđenih bilo je u svibnju (427 osoba ili 10,4 posto), a najmanje siječnju (227 osoba).

Po danima, petkom bilježimo i najviše nesreća (2.214 nesreća), kao i najteže posljedice; 15 poginulih i 694 ozlijeđenih osoba. Najteže posljedice bilježimo u vremenu od 4 do 6 sati, kada je u 382 nesreće poginulo 11 osoba, a 150 ih je ozlijeđeno, te u vremenu od 18 do 20 sati kada je u 1.463 nesreće poginulo 10 osoba, a 515 ih je ozlijeđeno.

U prometnim nesrećama tijekom 2011. sudjelovale su 24.259 osoba, odnosno 17.609 (73,0 posto) sudionika muškog i 6.650 (27,0 posto) ženskog spola.

Alkohol je jedan od glavnih "krivaca" za prometne nesreće. Vozači pod utjecajem alkohola sudjelovali su u 1.574 nesreće ili prosječno u svakoj osmoj prometnoj nesreći.

U nesrećama u kojima je krivac bio pod utjecajem alkohola poginule su 34 osobe ili 44,7 posto od ukupno 76 poginulih.

U 31 od ukupno 71 nesreće s poginulim osobama ili u 43,7 posto (2010. u 34 od 83 nesreće ili 40,1 posto) osoba koja je izazvala nesreću imala je nedopuštenu koncentraciju alkohola i to: od 0,5 do 1,0 promila - 5, od 1,0 do 1,5 promila - 6 i preko 1,5 promila - 20 osoba. Utvrđeno je 7.983 prekršaja vožnje pod utjecajem alkohola ili odbijanja provjere na alkohol.

Tako se 2011. godine dogodilo 704 nesreće u kojima su brzina i alkohol bili u korelaciji (1,8 posto manje u odnosu na 2010. godinu). Poginulo je 27 osoba (92,9 posto više), a ozlijeđeno je 420 osoba (8,5 posto više nego godinu dana ranije).

Zbog brzine neprimjerene uvjetima i nepropisne brzine dogodilo se 2.780 prometnih nesreća ili 21,4 posto, u kojima je poginulo 37 osoba, a 1.403 su ozlijeđene (2010. godine - 3.116 nesreća, 31 poginula i 1.390 ozlijeđenih osoba).

Na području Policijske uprave zagrebačke tijekom 2011. dogodilo se 514 ili 3,9 posto od ukupnog broja prometnih nesreća, u kojima je sudjelovalo 666 **djece** (22,0 posto manje nesreća). U 290 nesreća s ozlijeđenima gdje su djeca bila sudionici, **269** djece zadobilo je ozlijeđe. Broj ozlijeđene djece je povećan za 0,8 posto. Poginulo je 3 djece, 2 djece više nego 2010. godine.

Imajući u vidu svojstvo djeteta sudionika nesreće, a usporedbom s 2010. godinom, bilježimo smanjenje broja ozlijeđene djece putnika za 5,5 posto, povećanje broja ozlijeđene djece pješaka za 1,4 posto i povećanje broja ozlijeđene djece vozača za 35,7 posto. Promatrajući broj poginule djece po svojstvu sudionika 2011. godine, 2 djece je smrtno stradalo kao putnici i jedno kao vozač (2010. godine 1 dijete – putnik).

Među **nastradalim osobama** najviše je vozača. Vozači su skrivili 12.377 prometnih nesreća ili 95,1 posto, u kojima je poginula 71 osoba ili 93,4 posto, a 3.914 osoba ili 95,2 posto je ozlijeđeno. Inače, 648 **pješaka** sudjelovalo je u 620 ili u 4,8 posto svih nesreća.

Najveći broj prometnih nesreća (7.345 ili 56,4 posto) posljedica je međusobnih sudara vozila u pokretu. Najbrojniji su bočni sudari (2.940 ili 22,6 posto svih nesreća).

Najteže posljedice bilježimo kod slijetanja vozila s ceste; u 1.326 nesreća poginula je 31 osoba, a ozlijeđeno 625; u 558 naleta na pješake, 9 je osoba poginulo, a 537 ih je ozlijeđeno.

U 644 nesreće sudjelovali su **mopedi i motocikli** (13,4 posto nesreća više). U nesrećama je poginulo 16 osoba (1 više), a ozlijeđeno 455 osoba (50 više). Glede **biciklista**, bilježimo 413 nesreća u kojima je 7 osoba poginulo (4 više), a 310 ih je ozlijeđeno (93 više).

Od ukupnog broja nesreća, u 2.175 ili 16,7 posto svih nesreća, sudjelovali su **mladi vozači** (od 16 do 24 godina starosti). U nesrećama 17 je osoba poginulo (2 manje), a 980 ih je ozlijeđeno (62 manje).

Prostorna ugroženost prometnim nesrećama

Na području grada Zagreba dogodilo se 9.792 prometne nesreće ili 75,2 posto od ukupnog broja na području PU zagrebačke. Poginula je 31 osoba ili 40,8 posto, a 2.686 osoba ili 65,4 posto je ozlijeđeno.

U Zagrebačkoj županiji zabilježeno je 3.228 prometnih nesreća ili 24,9 posto, u kojima je 45 osoba ili 59,2 posto poginulo, a 1.424 osoba ili 34,6 su je ozlijeđene.

Policijska postaja	PROMETNE NESREĆE								
	Ukupno nesreća			Ozlijeđeno			Poginuli		
	2010.	2011.	+ - %	2010.	2011.	+ - %	2010.	2011.	+ - %
I. PP Zagreb	986	899	-8,8	298	171	-42,6	1	1	0,0
II. PP Zagreb	1.136	1.131	-0,4	374	339	-9,4	4	2	-50,0
III. PP Zagreb	975	832	-14,7	284	261	-8,1	5	5	0,0
IV. PP Zagreb	1.983	1.905	-3,9	551	431	-21,8	2	4	+100,0
V. PP Zagreb	807	800	-0,9	175	152	-13,1	4	2	-50,0
VI. PP Zagreb	1.385	1.359	-1,9	574	416	-27,5	12	6	-50,0
VII. PP Zagreb	1.058	1.064	+0,6	362	329	-9,1	12	5	-58,3
VIII. PP Zagreb	1.072	1.081	+0,8	231	205	-11,3	2	2	0,0
PP Sesvete	819	721	-12,0	478	382	-20,1	8	4	-50,0
UKUPNO GRAD	10.221	9.792	-4,2	3.327	2.686	-19,3	50	31	-38,0
PP V. Gorica	846	762	-9,9	314	274	-12,7	5	6	+20,0
PP Zaprešić	675	587	-13,0	239	229	-4,2	5	7	+40,0
PP Dugo Selo	305	300	-1,6	214	154	-28,0	1	3	+200,0
PP Jastrebarsko	330	291	-11,8	162	119	-26,5	6	4	-33,3
PP Samobor	463	452	-2,4	202	207	+2,5	5	10	+100,0
PP Sv.I. Zelina	259	230	-11,2	173	153	-11,6	7	3	-57,1
PP Vrbovec	291	265	-8,9	186	147	-21,0	3	4	+33,3
PP Ivanić Grad	337	341	+1,2	108	141	+30,6	6	8	+33,3
UKUPNO ZGB. ŽUP.	3.506	3.228	-7,9	1.598	1.424	-10,9	38	45	+18,4
SVEUKUPNO	13.727	13.020	-5,2	4.925	4.110	-16,5	88	76	-13,6

NAJUGROŽENIJE PROMETNICE	NESREĆE		POGINULO		OZLIJEĐENO	
	2010.	2011.	2010.	2011.	2010.	2011.
Slavonska avenija	422	420	2	2	83	91
Ulica grada Vukovara	231	275	2		77	59
Avenija Dubrovnik	192	242	2		61	80
Ilica	217	236	2		76	90
Zagreb. av.- Ljubljanska av.	190	211	5		90	78
Maksimirska	169	197		1	58	86
Av. Većeslava Holjevca	138	167		1	55	56
Kršnjavoga(zeleni val) KMislava	129	117		1	20	29
Selska cesta	102	117	2	1	34	55

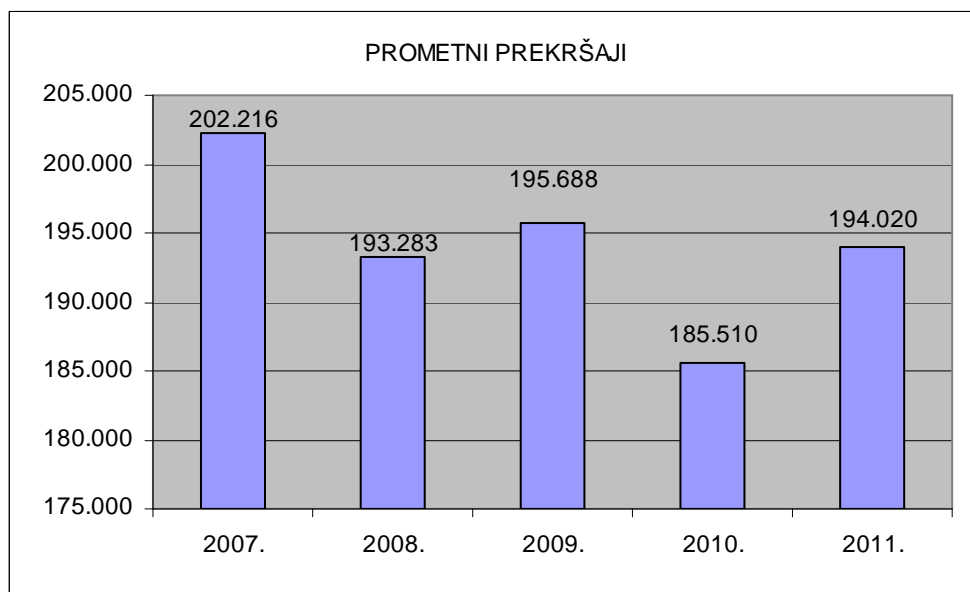
NAJUGROŽENIJA RASKRIŽJA	NESREĆE		POGINULO		OZLIJEĐENO	
	2010.	2011.	2010.	2011.	2010.	2011.
Avenija Dubrovnik - Rotor	84	126			14	12
Slavonska – HBZ	44	61			17	15
Savska – gr. Vukovara	21	29			4	7
Branimirova – Osječka	25	28			16	13
Avenija Dubrovnik – AVH	21	27			8	20
Maksimirska – Av. G. Šuška	10	25			2	9

Prilazne prometnice gradu i obilaznice
(prema očevidima I. i II. postaje prometne policije Zagreb)

- na dijelu autoceste **A1** dogodilo se 96 prometnih nesreća, u kojima je jedna osoba poginula, a 26 ih je ozlijeđeno
- na dijelu autoceste **A2** dogodilo se 45 prometnih nesreća, u kojima je jedna osoba poginula, a 22 su ozlijeđene
- na dijelovima autoceste **A3** dogodile su se 402 prometnih nesreća, u kojima su 4 osoba poginule, a 121 je ozlijeđena
- na dijelu autoceste **A4** dogodilo se 107 prometnih nesreća, u kojima su dvije osobe poginule, a 22 su ozlijeđene,

Prometni prekršaji

Zabilježeno je 194.020 prometnih prekršaja.



Od 194.020 prekršaja, 48.747 prekršaja ili 25,1 posto odnosi se na nepropisnu brzinu, a 27.317 ili 14,1 posto na nepropisno parkiranje. Zbog nekorištenja sigurnosnog pojasa bilježimo 14.918 prekršaja, zatim 9.712 prekršaja uporabe mobitela u vožnji, 6.016 prekršaja pješaka u prometu, itd.

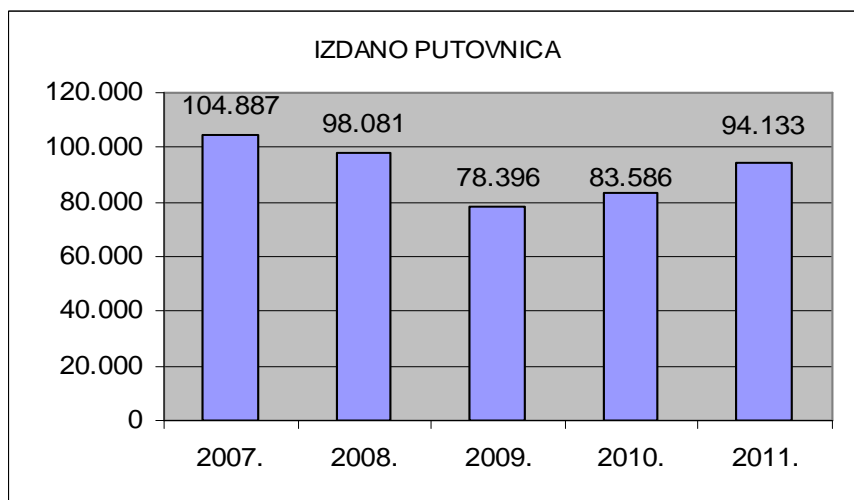
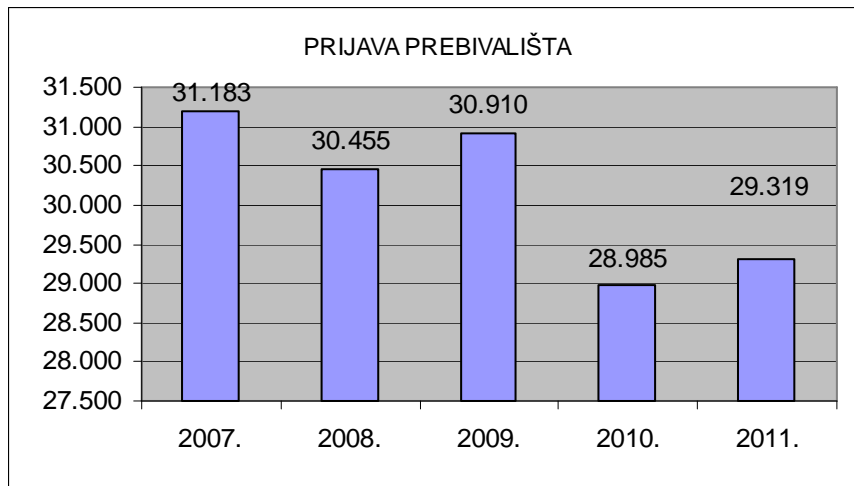
Osim prijavljivanja prekršaja zbog nepropisnog parkiranja i zaustavljanja, promet u mirovanju regulirao se i odvoženjem parkiranih vozila. Tako je s javnih površina specijalnim vozilom uklonjeno 27.198 pogrešno parkiranih vozila, što je 3.008 vozila ili 10,0 posto manje nego prošle godine. S mjesta za invalide uklonjena su 5.699 vozila ili 405 vozila manje u odnosu na 2010. godinu.

Inače, protiv osoba koje su skrivile prometne nesreće s poginulim i teško ozlijeđenim osobama ili s materijalnom štetom većih razmjera, Državnom su odvjetništvu podnijete kaznene prijave. Prijavljena su 363 kaznena djela iz prometa, što je 58 manje nego prošle godine (421). Razriješena su 354 djela (402).

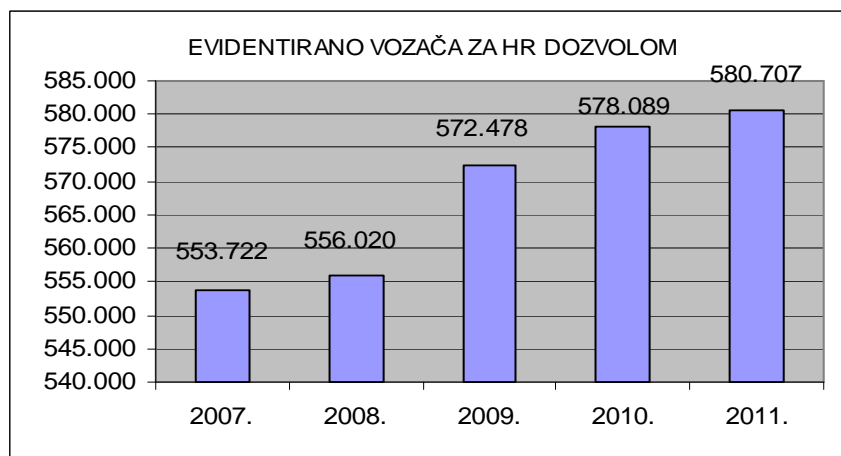
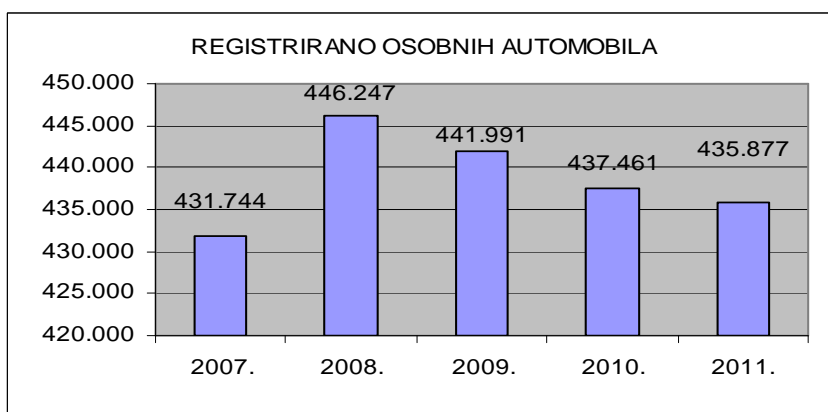
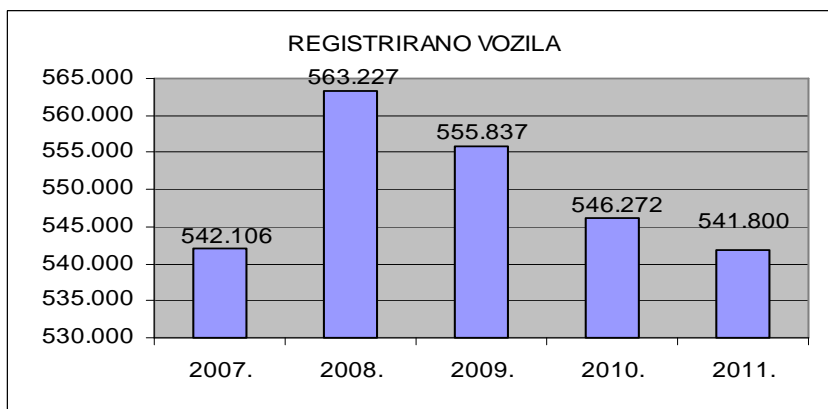
UPRAVNI POSLOVI

Veliki dio poslova ponovo su obavili i službenici upravnih poslova koji su zaprimili i riješili više od milijun raznih molbi i zahtjeva.

Poslovi vezani uz prebivalište, osobne iskaznice i putovnice



Poslovi vezani uz vozila i vozače



Poslovi vezani uz strane državljane

